

ОБЩЕСТВО С ОГРАНИЧЕННОЙ ОТВЕТСТВЕННОСТЬЮ
АУДИТОРСКАЯ ФИРМА «АУДИТ-КОНСУЛЬТ»

АУДИТОРСКОЕ ЗАКЛЮЧЕНИЕ
по бухгалтерской (финансовой) отчетности
Общество с ограниченной ответственностью
«МЕТЧЕЛСТРОЙ»
за период с 01.01.2016 года по 31.12.2016 года

СОДЕРЖАНИЕ:

1. СВЕДЕНИЯ ОБ АУДИРУЕМОМ ЛИЦЕ.....
2. СВЕДЕНИЯ ОБ АУДИТОРЕ.....
3. МНЕНИЕ АУДИТОРА.....
4. ПРИЛОЖЕНИЯ.....

Сведения об аудируемом лице:

Наименование аудируемого лица: Общество с ограниченной ответственностью «Метчелстрой»

Официальное сокращенное наименование Общества – ООО «Метчелстрой».

Место нахождения: 454017, г. Челябинск, ул. Богдана Хмельницкого, д.15

Государственная регистрация: Зарегистрировано Администрацией г. Челябинска (Управление государственной регистрации г. Челябинска) 20 марта 2000 года №15996.

Свидетельство: о внесении записи в Единый государственный реестр юридических лиц, зарегистрированном до 01 июля 2002 года Серия 74 №001967781 от 04 октября 2002 года Основной государственный номер (ОГРН) 1027402814207

Сведения об аудиторе:

Наименование аудиторской организации: Общество с ограниченной ответственностью аудиторская фирма «Аудит-Консульт».

Место нахождения

Юридический адрес: 454091, г. Челябинск площадь Революции, д. 7 офис. 302.

Телефон/факс: 8 (351) 263-72-42

E-mail: audit-konsult@mail.ru

Государственная регистрация: Свидетельство №002060105 серия 74 от 31 июля 2002 года, ОГРН 1027402891471.

ООО АФ «Аудит-Консульт» **Член Саморегулирующей организации аудиторов Ассоциация «Содружество»**, (приказ от 30.12.2009 г Минфина №721). Выписка №1993-Ю/16 из реестра аудиторов и аудиторских организаций Саморегулируемой организации аудиторов Ассоциация «Содружество от 09 декабря 2016 г за основным регистрационным номером записи в Реестре аудиторских организации №11606069406.

Аудиторская деятельность ООО АФ «Аудит-Консульт» **признана** соответствующей действующему законодательству, регулирующему аудиторскую деятельность в Российской Федерации.

Заключение №101 от 06.07.2016г: по результатам проверки качества аудиторской деятельности и соблюдения профессиональной этики. Решение Комитета СРО АПР по контролю качества (протокол №6 от 06 июля 2016 года).

Мы провели аудит прилагаемой бухгалтерской отчетности ООО «МЕТЧЕЛСТРОЙ», состоящей из:

- бухгалтерского баланса по состоянию на 31 декабря 2016 года;
- отчета о финансовых результатах;
- отчета об изменениях капитала;
- отчета о движении денежных средств;
- пояснений к бухгалтерскому балансу.

Аудит планировался и проводился таким образом, чтобы получить разумную уверенность в том, что финансовая (бухгалтерская) отчетности не содержит существенных искажений.

Аудит проводился на выборочной основе и включал в себя:

- Изучение на основе тестирования доказательств, подтверждающих числовые показатели и раскрытие в финансовой (бухгалтерской) отчетности информации о финансово-хозяйственной деятельности аудируемого лица;
- Оценку формы соблюдения принципов и правил бухгалтерского учета, применяемых при подготовке финансовой (бухгалтерской) отчетности;
- Рассмотрение основных оценочных показателей, полученных руководством аудируемого лица при подготовке финансовой (бухгалтерской) отчетности;
- Оценку представления финансовой (бухгалтерской) отчетности.

Ответственность аудируемого лица за бухгалтерскую отчетность

Руководство аудируемого лица несет ответственность за составление и достоверность указанной бухгалтерской отчетности в соответствии с установленными правилами бухгалтерской отчетности и за систему внутреннего контроля, необходимую для составления бухгалтерской отчетности, не содержащей существенных искажений вследствие недобросовестных действий или ошибок.

Ответственность аудитора

Наша ответственность заключается в выражении мнения о достоверности бухгалтерской отчетности на основе проведенного нами аудита. Мы проводили аудит в соответствии с федеральными стандартами аудиторской деятельности. Данные стандарты требуют соблюдения применимых этических норм, а также планирования и проведения аудита таким образом, чтобы получить достаточную уверенность в том, что данная бухгалтерская отчетность не содержит существенных искажений.

Аудит включал проведение аудиторских процедур, направленных на получение аудиторских доказательств, подтверждающих числовые показатели в бухгалтерской отчетности и раскрытие в ней информации. Выбор аудиторских процедур является предметом нашего суждения, которое основывается на оценке риска существенных искажений, допущенных вследствие недобросовестных действий или ошибок. В процессе оценки данного риска нами рассмотрена система внутреннего контроля, обеспечивающая составление и достоверность бухгалтерской отчетности, с целью выбора соответствующих условиям задания аудиторских процедур.

Аудит также включал оценку надлежащего характера применяемой учетной политики и обоснованности оценочных показателей, полученных руководством аудируемого лица, а также оценку представления бухгалтерской отчетности в целом.

Мы полагаем, что полученные в ходе аудита аудиторские доказательства дают достаточные основания для выражения мнения о достоверности бухгалтерской отчетности.

Мнение аудитора

По нашему мнению бухгалтерская отчетность отражает во всех существенных отношениях финансовое положение ООО «МЕТЧЕЛСТРОЙ» по состоянию на 31 декабря 2016 года, результаты ее финансово-хозяйственной деятельности и движение денежных средств за 2016 год в соответствии с установленными правилами составления бухгалтерской отчетности.

«27» марта 2017 года

Генеральный директор ООО АФ «Аудит-Консульт»



Маркова Т.В.

Квалификационный аттестат аудитора №043401 от 28 марта 2002 года (протокол №104)

Предоставлено право осуществления деятельности в области ОБЩЕГО АУДИТА без ограничения срока действия.

Член Саморегулируемой организации аудиторов Ассоциация «Содружество» (приказ Минфина России от 30.12. 2009 №721)

Выписка №5092-Ф/16 из реестра аудиторов Саморегулируемой организации аудиторов Ассоциация «Содружество» от 28 декабря 2016 г за основным номером записи в реестре аудиторов (ОРНЗ): 21606084292

Всего сброшюровано (39 *тридцать девять*) листа/ов/

Бухгалтерский баланс
на 31 декабря 2016 г.

Организация ООО "Метчелстрой"

Идентификационный номер налогоплательщика

Вид экономической деятельности Производство общестроительных работ по возведению зданий

Организационно-правовая форма / форма собственности

Общества с ограниченной ответственностью / Частная собственность

Единица измерения: в тыс. рублей

Местонахождение (адрес)

454047, Челябинская обл, Челябинск г, Хмельницкого ул, дом № 15

| | | |
|------------|----|------|
| Коды | | |
| 0710001 | | |
| 31 | 12 | 2016 |
| 51497479 | | |
| 7450018152 | | |
| 45.21.1 | | |
| 65 | 16 | |
| 384 | | |

Форма по ОКУД

Дата (число, месяц, год)

по ОКПО

ИНН

по ОКВЭД

по ОКОПФ / ОКФС

по ОКЕИ

| Пояснения | Наименование показателя | Код | На 31 декабря 2016 г. | На 31 декабря 2015 г. | На 31 декабря 2014 г. |
|-----------|--|------|-----------------------|-----------------------|-----------------------|
| | АКТИВ | | | | |
| | I. ВНЕОБОРОТНЫЕ АКТИВЫ | | | | |
| | Нематериальные активы | 1110 | - | - | - |
| | Результаты исследований и разработок | 1120 | - | - | - |
| | Нематериальные поисковые активы | 1130 | - | - | - |
| | Материальные поисковые активы | 1140 | - | - | - |
| | Основные средства | 1150 | 4 327 | 5 275 | 5 985 |
| | Доходные вложения в материальные ценности | 1160 | - | - | - |
| | Финансовые вложения | 1170 | 6 750 | 6 750 | 6 750 |
| | Отложенные налоговые активы | 1180 | - | - | - |
| | Прочие внеоборотные активы | 1190 | - | - | - |
| | Итого по разделу I | 1100 | 11 077 | 12 025 | 12 735 |
| | II. ОБОРОТНЫЕ АКТИВЫ | | | | |
| | Запасы | 1210 | 239 285 | 242 232 | 147 056 |
| | Налог на добавленную стоимость по приобретенным ценностям | 1220 | 657 | - | - |
| | Дебиторская задолженность | 1230 | 11 146 | 3 465 | 12 470 |
| | Финансовые вложения (за исключением денежных эквивалентов) | 1240 | 3 187 | 3 297 | 25 389 |
| | Денежные средства и денежные эквиваленты | 1250 | 1 622 | 697 | 12 422 |
| | Прочие оборотные активы | 1260 | 355 | 753 | 791 |
| | Итого по разделу II | 1200 | 256 252 | 250 444 | 198 128 |
| | БАЛАНС | 1600 | 267 329 | 262 469 | 210 863 |

| Пояснения | Наименование показателя | Код | На 31 декабря 2016 г. | На 31 декабря 2015 г. | На 31 декабря 2014 г. |
|-----------|--|-------------|--------------------------|--------------------------|--------------------------|
| | ПАССИВ | | | | |
| | III. КАПИТАЛ И РЕЗЕРВЫ | | | | |
| | Уставный капитал (складочный капитал, уставный фонд, вклады товарищей) | 1310 | 158 | 158 | 158 |
| | Собственные акции, выкупленные у акционеров | 1320 | - | - | - |
| | Переоценка внеоборотных активов | 1340 | - | - | - |
| | Добавочный капитал (без переоценки) | 1350 | - | - | - |
| | Резервный капитал | 1360 | 24 | 24 | 24 |
| | Нераспределенная прибыль (непокрытый убыток) | 1370 | 156 921 | 130 253 | 135 337 |
| | Итого по разделу III | 1300 | 157 103 | 130 435 | 135 519 |
| | IV. ДОЛГОСРОЧНЫЕ ОБЯЗАТЕЛЬСТВА | | | | |
| | Заемные средства | 1410 | 44 838 | - | - |
| | Отложенные налоговые обязательства | 1420 | - | - | - |
| | Оценочные обязательства | 1430 | - | - | - |
| | Прочие обязательства | 1450 | - | - | - |
| | Итого по разделу IV | 1400 | 44 838 | - | - |
| | V. КРАТКОСРОЧНЫЕ ОБЯЗАТЕЛЬСТВА | | | | |
| | Заемные средства | 1510 | 6 002 | 68 304 | 12 296 |
| | Кредиторская задолженность | 1520 | 55 246 | 24 552 | 10 079 |
| | Доходы будущих периодов | 1530 | - | - | - |
| | Оценочные обязательства | 1540 | - | - | - |
| | Прочие обязательства | 1550 | 4 140 | 39 178 | 52 969 |
| | Итого по разделу V | 1500 | 65 388 | 132 034 | 75 344 |
| | БАЛАНС | 1700 | 267 329 | 262 469 | 210 863 |

Руководитель

(подпись)

Воробьев Александр
Анатольевич

(расшифровка подписи)

21 марта 2017 г.

**Отчет о финансовых результатах
за Январь - Декабрь 2016 г.**

Организация ООО "Метчелстрой"

Идентификационный номер налогоплательщика

Вид экономической деятельности Производство общестроительных работ по возведению зданий

Организационно-правовая форма / форма собственности

Общества с ограниченной ответственностью / Частная собственность

Единица измерения: в тыс. рублей

Форма по ОКУД

Дата (число, месяц, год)

по ОКПО

ИНН

по ОКВЭД

по ОКОПФ / ОКФС

по ОКЕИ

| Коды | | |
|------------|----|------|
| 0710002 | | |
| 31 | 12 | 2016 |
| 51497479 | | |
| 7450018152 | | |
| 45.21.1 | | |
| 65 | 16 | |
| 384 | | |

| Пояснения | Наименование показателя | Код | За Январь - Декабрь 2016 г. | За Январь - Декабрь 2015 г. |
|-----------|--|------|-----------------------------|-----------------------------|
| | Выручка | 2110 | 167 251 | 27 836 |
| | Себестоимость продаж | 2120 | (99 384) | (11 167) |
| | Валовая прибыль (убыток) | 2100 | 67 867 | 16 669 |
| | Коммерческие расходы | 2210 | (2 630) | (825) |
| | Управленческие расходы | 2220 | (12 618) | (11 307) |
| | Прибыль (убыток) от продаж | 2200 | 52 619 | 4 537 |
| | Доходы от участия в других организациях | 2310 | 1 958 | - |
| | Проценты к получению | 2320 | 250 | 384 |
| | Проценты к уплате | 2330 | (10 748) | (3 770) |
| | Прочие доходы | 2340 | - | 112 |
| | Прочие расходы | 2350 | (2 029) | (2 488) |
| | Прибыль (убыток) до налогообложения | 2300 | 42 050 | (1 225) |
| | Текущий налог на прибыль | 2410 | (8 082) | (109) |
| | в т.ч. постоянные налоговые обязательства (активы) | 2421 | - | - |
| | Изменение отложенных налоговых обязательств | 2430 | - | - |
| | Изменение отложенных налоговых активов | 2450 | - | - |
| | Прочее | 2460 | - | - |
| | Чистая прибыль (убыток) | 2400 | 33 968 | (1 334) |

| Пояснения | Наименование показателя | Код | За Январь - Декабрь 2016 г. | За Январь - Декабрь 2015 г. |
|-----------|---|------|--------------------------------|--------------------------------|
| | Результат от переоценки внеоборотных активов, не включаемый в чистую прибыль (убыток) периода | 2510 | - | - |
| | Результат от прочих операций, не включаемый в чистую прибыль (убыток) периода | 2520 | - | - |
| | Совокупный финансовый результат периода | 2500 | 33 968 | (1 334) |
| | СПРАВОЧНО | | | |
| | Базовая прибыль (убыток) на акцию | 2900 | - | - |
| | Разводненная прибыль (убыток) на акцию | 2910 | - | - |

Руководитель

(подпись)

Воробьев Александр
Анатольевич

(расшифровка подписи)

21 марта 2017 г.

**Отчет об изменениях капитала
за Январь - Декабрь 2016 г.**

| | | |
|------------|----|------|
| Коды | | |
| 0710003 | | |
| 31 | 12 | 2016 |
| 51497479 | | |
| 7450018152 | | |
| 45.21.1 | | |
| 65 | 16 | |
| 384 | | |

Организация **ООО "Метчелстрой"**
 Идентификационный номер налогоплательщика
 Вид экономической деятельности **Производство общестроительных работ по возведению зданий**
 Организационно-правовая форма / форма собственности
Общества с ограниченной ответственностью / Частная собственность
 Единица измерения: в тыс. рублей

форма по ОКУД
 Дата (число, месяц, год)
 по ОКПО
 ИНН
 по ОКВЭД
 по ОКФС / ОКФС
 по ОКЕИ

1. Движение капитала

| Наименование показателя | Код | Уставный капитал | Собственные акции, выкупленные у акционеров | Добавочный капитал | Резервный капитал | Нераспределенная прибыль (непокрытый убыток) | Итого |
|--|------|------------------|---|--------------------|-------------------|--|---------|
| Величина капитала на 31 декабря 2014 г. | 3100 | 158 | - | - | 24 | 135 337 | 135 519 |
| <u>За 2015 г.</u> | | | | | | | |
| Увеличение капитала - всего: | 3210 | - | - | - | - | - | - |
| в том числе: | | | | | | | |
| чистая прибыль | 3211 | X | X | X | X | - | - |
| переоценка имущества | 3212 | X | X | - | X | - | - |
| доходы, относящиеся непосредственно на увеличение капитала | 3213 | X | X | - | X | - | - |
| дополнительный выпуск акций | 3214 | - | - | - | X | X | - |
| увеличение номинальной стоимости акций | 3215 | - | - | - | X | - | X |
| реорганизация юридического лица | 3216 | - | - | - | - | - | - |


| Наименование показателя | Код | Уставный капитал | Собственные акции, выкупленные у акционеров | Добавочный капитал | Резервный капитал | Нераспределенная прибыль (непокрытый убыток) | Итого |
|---|------|------------------|---|--------------------|-------------------|--|---------|
| Уменьшение капитала - всего: | 3220 | - | - | - | - | (5 084) | (5 084) |
| в том числе: | | | | | | | |
| убыток | 3221 | X | X | X | X | (1 334) | (1 334) |
| переоценка имущества | 3222 | X | X | - | X | - | - |
| расходы, относящиеся непосредственно на уменьшение капитала | 3223 | X | X | - | X | - | - |
| уменьшение номинальной стоимости акций | 3224 | - | - | - | X | - | - |
| уменьшение количества акций | 3225 | - | - | - | X | - | - |
| реорганизация юридического лица | 3226 | - | - | - | - | - | - |
| дивиденды | 3227 | X | X | X | X | (3 750) | (3 750) |
| Изменение добавочного капитала | 3230 | X | X | - | - | - | X |
| Изменение резервного капитала | 3240 | X | X | X | - | - | X |
| Величина капитала на 31 декабря 2015 г. | 3200 | 158 | - | - | 24 | 130 253 | 130 435 |
| <u>За 2016 г.</u> | | | | | | | |
| Увеличение капитала - всего: | 3310 | - | - | - | - | 33 968 | 33 968 |
| в том числе: | | | | | | | |
| чистая прибыль | 3311 | X | X | X | X | 33 968 | 33 968 |
| переоценка имущества | 3312 | X | X | - | X | - | - |
| доходы, относящиеся непосредственно на увеличение капитала | 3313 | X | X | - | X | - | - |
| дополнительный выпуск акций | 3314 | - | - | - | X | - | - |
| увеличение номинальной стоимости акций | 3315 | - | - | - | X | - | X |
| реорганизация юридического лица | 3316 | - | - | - | - | - | - |
| Уменьшение капитала - всего: | 3320 | - | - | - | - | (7 300) | (7 300) |
| в том числе: | | | | | | | |
| убыток | 3321 | X | X | X | X | - | - |
| переоценка имущества | 3322 | X | X | - | X | - | - |
| расходы, относящиеся непосредственно на уменьшение капитала | 3323 | X | X | - | X | - | - |
| уменьшение номинальной стоимости акций | 3324 | - | - | - | X | - | - |
| уменьшение количества акций | 3325 | - | - | - | X | - | - |
| реорганизация юридического лица | 3326 | - | - | - | - | - | - |
| дивиденды | 3327 | X | X | X | X | (7 300) | (7 300) |
| Изменение добавочного капитала | 3330 | X | X | - | - | - | X |
| Изменение резервного капитала | 3340 | X | X | X | - | - | X |
| Величина капитала на 31 декабря 2016 г. | 3300 | 158 | - | - | 24 | 156 921 | 157 103 |

2. Корректировки в связи с изменением учетной политики и исправлением ошибок

| Наименование показателя | Код | На 31 декабря 2014 г. | Изменения капитала за 2015 г. | | На 31 декабря 2015 г. |
|---|------|-----------------------|---------------------------------|-----------------------|-----------------------|
| | | | за счет чистой прибыли (убытка) | за счет иных факторов | |
| Капитал - всего | | | | | |
| До корректировок | 3400 | 135 519 | (1 334) | (3 750) | 130 435 |
| корректировка в связи с: | | | | | |
| изменением учетной политики | 3410 | - | - | - | - |
| исправлением ошибок | 3420 | - | - | - | - |
| после корректировок | 3500 | 135 519 | (1 334) | (3 750) | 130 435 |
| в том числе: | | | | | |
| нераспределенная прибыль (непокрытый убыток): | | | | | |
| До корректировок | 3401 | 135 337 | (1 334) | (3 750) | 130 253 |
| корректировка в связи с: | | | | | |
| изменением учетной политики | 3411 | - | - | - | - |
| исправлением ошибок | 3421 | - | - | - | - |
| после корректировок | 3501 | 135 337 | (1 334) | (3 750) | 130 253 |
| по другим статьям капитала | | | | | |
| До корректировок | 3402 | 182 | - | - | 182 |
| корректировка в связи с: | | | | | |
| изменением учетной политики | 3412 | - | - | - | - |
| исправлением ошибок | 3422 | - | - | - | - |
| после корректировок | 3502 | 182 | - | - | 182 |

3. Чистые активы

| Наименование показателя | Код | На 31 декабря 2016 г. | На 31 декабря 2015 г. | На 31 декабря 2014 г. |
|-------------------------|------|-----------------------|-----------------------|-----------------------|
| Чистые активы | 3600 | 157 103 | 130 435 | 135 519 |

Руководитель  _____
 (подпись)

Воробьев Александр
 Анатольевич
 (расшифровка подписи)

_____ 21 марта 2017 г.

**Отчет о движении денежных средств
за Январь - Декабрь 2016 г.**

Организация ООО "Метчелстрой"

Идентификационный номер налогоплательщика

Вид экономической деятельности Производство общестроительных работ по возведению зданий

Организационно-правовая форма / форма собственности

Общества с ограниченной ответственностью / Частная собственность

Единица измерения: в тыс. рублей

Дата (число, месяц, год) _____
Форма по ОКУД _____
по ОКПО _____
ИНН _____
по ОКВЭД _____

по ОКОПФ / ОКФС _____
по ОКЕИ _____

| Коды | | |
|------------|----|------|
| 0710004 | | |
| 31 | 12 | 2016 |
| 51497479 | | |
| 7450018152 | | |
| 45.21.1 | | |
| 65 | 16 | |
| 384 | | |

| Наименование показателя | Код | За Январь - Декабрь 2016 г. | За Январь - Декабрь 2015 г. |
|---|------|-----------------------------|-----------------------------|
| Денежные потоки от текущих операций | | | |
| Поступления - всего | 4110 | 270 608 | 116 565 |
| в том числе: | | | |
| от продажи продукции, товаров, работ и услуг | 4111 | 270 280 | 114 286 |
| арендных платежей, лицензионных платежей, роялти, комиссионных и иных аналогичных платежей | 4112 | - | - |
| от перепродажи финансовых вложений | 4113 | - | - |
| | 4114 | - | - |
| прочие поступления | 4119 | 328 | 2 279 |
| Платежи - всего | 4120 | (246 683) | (202 583) |
| в том числе: | | | |
| поставщикам (подрядчикам) за сырье, материалы, работы, услуги | 4121 | (206 518) | (176 901) |
| в связи с оплатой труда работников | 4122 | (10 924) | (10 166) |
| процентов по долговым обязательствам | 4123 | (10 729) | (2 682) |
| налога на прибыль организаций | 4124 | (5 855) | (464) |
| | 4125 | - | - |
| прочие платежи | 4129 | (12 657) | (12 370) |
| Сальдо денежных потоков от текущих операций | 4100 | 23 925 | (86 018) |
| Денежные потоки от инвестиционных операций | | | |
| Поступления - всего | 4210 | 5 093 | 23 365 |
| в том числе: | | | |
| от продажи внеоборотных активов (кроме финансовых вложений) | 4211 | - | - |
| от продажи акций других организаций (долей участия) | 4212 | - | - |
| от возврата предоставленных займов, от продажи долговых ценных бумаг (прав требования денежных средств к другим лицам) | 4213 | 3 097 | 23 000 |
| дивидендов, процентов по долговым финансовым вложениям и аналогичных поступлений от долевого участия в других организациях | 4214 | 1 996 | 365 |
| | 4215 | - | - |
| прочие поступления | 4219 | - | - |
| Платежи - всего | 4220 | (3 947) | (310) |
| в том числе: | | | |
| в связи с приобретением, созданием, модернизацией, реконструкцией и подготовкой к использованию внеоборотных активов | 4221 | - | - |
| в связи с приобретением акций других организаций (долей участия) | 4222 | - | - |
| в связи с приобретением долговых ценных бумаг (прав требования денежных средств к другим лицам), предоставление займов другим лицам | 4223 | (3 947) | (310) |
| процентов по долговым обязательствам, включаемым в стоимость инвестиционного актива | 4224 | - | - |
| | 4225 | - | - |
| прочие платежи | 4229 | - | - |
| Сальдо денежных потоков от инвестиционных операций | 4200 | 1 146 | 23 055 |

| Наименование показателя | Код | За Январь - Декабрь 2016 г. | За Январь - Декабрь 2015 г. |
|---|------|--------------------------------|--------------------------------|
| Денежные потоки от финансовых операций | | | |
| Поступления - всего | 4310 | 50 442 | 91 876 |
| в том числе: | | | |
| получение кредитов и займов | 4311 | 50 305 | 91 807 |
| денежных вкладов собственников (участников) | 4312 | - | - |
| от выпуска акций, увеличения долей участия | 4313 | - | - |
| от выпуска облигаций, векселей и других долговых ценных бумаг и др. | 4314 | - | - |
| | 4315 | - | - |
| прочие поступления | 4319 | 137 | 69 |
| Платежи - всего | 4320 | (74 588) | (40 638) |
| в том числе: | | | |
| собственникам (участникам) в связи с выкупом у них акций (долей участия) организации или их выходом из состава участников | 4321 | - | - |
| на уплату дивидендов и иных платежей по распределению прибыли в пользу собственников (участников) | 4322 | (6 800) | (3 750) |
| в связи с погашением (выкупом) векселей и других долговых ценных бумаг, возврат кредитов и займов | 4323 | (67 788) | (36 888) |
| | 4324 | - | - |
| прочие платежи | 4329 | - | - |
| Сальдо денежных потоков от финансовых операций | 4300 | (24 146) | 51 238 |
| Сальдо денежных потоков за отчетный период | 4400 | 925 | (11 725) |
| Остаток денежных средств и денежных эквивалентов на начало отчетного периода | 4450 | 697 | 12 422 |
| Остаток денежных средств и денежных эквивалентов на конец отчетного периода | 4500 | 1 622 | 697 |
| Величина влияния изменений курса иностранной валюты по отношению к рублю | 4490 | - | - |

Руководитель

(подпись)

Воробьев Александр
Анатольевич

(расшифровка подписи)

21 марта 2017 г.

Расчет стоимости чистых активов

ООО "Метчелстрой"
(наименование организации)

| Наименование показателя | Код строки бухгалтерского баланса | На 31 декабря 2016 г. | На 31 декабря 2015 г. | На 31 декабря 2014 г. |
|---|-----------------------------------|-----------------------|-----------------------|-----------------------|
| Активы | | | | |
| Нематериальные активы | 1110 | - | - | - |
| Результаты исследований и разработок | 1120 | - | - | - |
| Нематериальные поисковые активы | 1130 | - | - | - |
| Материальные поисковые активы | 1140 | - | - | - |
| Основные средства | 1150 | 4 327 | 5 275 | 5 985 |
| Доходные вложения в материальные ценности | 1160 | - | - | - |
| Финансовые вложения долгосрочные | 1170 | 6 750 | 6 750 | 6 750 |
| Отложенные налоговые активы | 1180 | - | - | - |
| Прочие внеоборотные активы | 1190 | - | - | - |
| Запасы | 1210 | 239 285 | 242 232 | 147 056 |
| Налог на добавленную стоимость по приобретенным ценностям | 1220 | 657 | - | - |
| Дебиторская задолженность* | 1230 | 11 146 | 3 465 | 12 470 |
| Финансовые вложения краткосрочные | 1240 | 3 187 | 3 297 | 25 389 |
| Денежные средства и денежные эквиваленты | 1250 | 1 622 | 697 | 12 422 |
| Прочие оборотные активы | 1260 | 355 | 753 | 791 |
| ИТОГО активы | - | 267 329 | 262 469 | 210 863 |
| Пассивы | | | | |
| Заемные средства долгосрочные | 1410 | 44 838 | - | - |
| Отложенные налоговые обязательства | 1420 | - | - | - |
| Оценочные обязательства долгосрочные | 1430 | - | - | - |
| Прочие обязательства долгосрочные | 1450 | - | - | - |
| Заемные средства краткосрочные | 1510 | 6 002 | 68 304 | 12 296 |
| Кредиторская задолженность | 1520 | 55 246 | 24 552 | 10 079 |
| Оценочные обязательства краткосрочные | 1540 | - | - | - |
| Прочие обязательства краткосрочные | 1550 | 4 140 | 39 178 | 52 969 |
| ИТОГО пассивы | - | 110 226 | 132 034 | 75 344 |
| Стоимость чистых активов | - | 157 103 | 130 435 | 135 519 |

* - За исключением задолженности участников (учредителей) по взносам в уставный капитал.

**Пояснения к бухгалтерскому балансу
и отчету о финансовых результатах (тыс. руб)**

**1. Нематериальные активы и расходы на научно-исследовательские, опытно-конструкторские и технологические работы (НИОКР)
1.1. Наличие и движение нематериальных активов**

Форма 0710005 с.1

| Наименование показателя | Код | На начало года | | Изменения за период | | | | | | На конец периода | | |
|-------------------------------|------|----------------|--------------------------|---|-----------|--------------------------|---|-----------------------|-----------------------|--------------------------|-------------------------|------|
| | | Период | первоначальная стоимость | накопленная амортизация и убытки от обесценения | Поступило | Выбыло | | начислено амортизации | Убыток от обесценения | Переоценка | | |
| | | | | | | первоначальная стоимость | накопленная амортизация и убытки от обесценения | | | Первоначальная стоимость | Накопленная амортизация | |
| Нематериальные активы - всего | 5100 | за 2016 г. | 37 | (37) | - | - | - | - | - | - | 37 | (37) |
| | 5110 | за 2015 г. | 37 | (37) | - | - | - | - | - | - | 37 | (37) |
| Прочие нематериальные активы | 5101 | за 2016 г. | 37 | (37) | - | - | - | - | - | - | 37 | (37) |
| | 5111 | за 2015 г. | 37 | (37) | - | - | - | - | - | - | 37 | (37) |

1.2. Первоначальная стоимость нематериальных активов, созданных самой организацией

| Наименование показателя | Код | На 31 декабря 2016 г. | | На 31 декабря 2015 г. | | На 31 декабря 2014 г. | |
|-------------------------|-----|-----------------------|---|-----------------------|---|-----------------------|---|
| | | 5120 | - | - | - | - | - |
| Всего | | | | | | | |
| в том числе: | | 5121 | - | - | - | - | - |

1.3. Нематериальные активы с полностью погашенной стоимостью

| Наименование показателя | Код | На 31 декабря 2016 г. | На 31 декабря 2015 г. | На 31 декабря 2014 г. |
|------------------------------|------|-----------------------|-----------------------|-----------------------|
| Всего | 5130 | 1 | 1 | 1 |
| в том числе: | | | | |
| Прочие нематериальные активы | 5131 | 1 | 1 | 1 |

1.4. Наличие и движение результатов НИОКР

| Наименование показателя | Код | Период | Изменения за период | | | | На конец периода | | |
|-------------------------|------|------------|--------------------------|---------------------------------------|-----------|--------------------------|--------------------------|---------------------------------------|---|
| | | | На начало года | | Выбыло | | первоначальная стоимость | часть стоимости, списанной на расходы | |
| | | | первоначальная стоимость | часть стоимости, списанной на расходы | Поступило | первоначальная стоимость | | | часть стоимости, списанной на расходы за период |
| НИОКР - всего | 5140 | за 2016 г. | - | - | - | - | - | - | - |
| | 5150 | за 2015 г. | - | - | - | - | - | - | - |
| в том числе: | | | | | | | | | |
| | 5141 | за 2016 г. | - | - | - | - | - | - | - |
| | 5151 | за 2015 г. | - | - | - | - | - | - | - |

1.5. Незаконченные и неоформленные НИОКР и незаконченные операции по приобретению нематериальных активов

| Наименование показателя | Код | Период | На начало года | Изменения за период | | На конец периода |
|---|------|------------|----------------|---------------------|---|------------------|
| | | | | затраты за период | списано затрат как не давших положительного результата | |
| Затраты по незаконченным исследованиям и разработкам - всего | 5160 | за 2016 г. | - | - | принято к учету в качестве нематериальных активов или НИОКР | - |
| | 5170 | за 2015 г. | - | - | | - |
| в том числе: | 5161 | за 2016 г. | - | - | | - |
| | 5171 | за 2015 г. | - | - | | - |
| незаконченные операции по приобретению нематериальных активов - всего | 5180 | за 2016 г. | - | - | | - |
| | 5190 | за 2015 г. | - | - | | - |
| в том числе: | 5181 | за 2016 г. | - | - | | - |
| | 5191 | за 2015 г. | - | - | | - |

2. Основные средства
2.1. Наличие и движение основных средств

| Наименование показателя | Код | Период | На начало года | | | | Изменения за период | | | | На конец периода | |
|---|--|------------|--------------------------|-------------------------|-----------|--------------------------|-------------------------|-----------------------|--------------------------|-------------------------|--------------------------|-------------------------|
| | | | первоначальная стоимость | накопленная амортизация | Поступило | Выбыло объектов | | начислено амортизации | Переоценка | | первоначальная стоимость | накопленная амортизация |
| | | | | | | первоначальная стоимость | накопленная амортизация | | Первоначальная стоимость | Накопленная амортизация | | |
| Основные средства (без учета доходных вложений в материальные ценности) - всего | 5200 | за 2016 г. | 9 225 | (3 950) | - | - | (948) | - | - | 9 225 | (4 898) | |
| | 5210 | за 2015 г. | 9 006 | (3 021) | 219 | - | (929) | - | - | 9 225 | (3 950) | |
| в том числе: | | | | | | | | | | | | |
| | Машины и оборудование (кроме офисного) | 5201 | за 2016 г. | 654 | (397) | - | - | (94) | - | 654 | (491) | |
| | 5211 | за 2015 г. | 435 | (346) | 219 | - | (51) | - | 654 | (397) | | |
| Офисное оборудование | 5202 | за 2016 г. | 252 | (240) | - | - | (12) | - | - | 252 | (252) | |
| | 5212 | за 2015 г. | 252 | (204) | - | - | (36) | - | - | 252 | (240) | |
| Сооружения | 5203 | за 2016 г. | 3 603 | (1 976) | - | - | (452) | - | - | 3 603 | (2 428) | |
| | 5213 | за 2015 г. | 3 603 | (1 524) | - | - | (452) | - | - | 3 603 | (1 976) | |
| Здания | 5204 | за 2016 г. | 3 908 | (1 075) | - | - | (128) | - | - | 3 908 | (1 203) | |
| | 5214 | за 2015 г. | 3 908 | (947) | - | - | (128) | - | - | 3 908 | (1 075) | |
| Транспортные средства | 5205 | за 2016 г. | 808 | (262) | - | - | (262) | - | - | 808 | (524) | |
| | 5215 | за 2015 г. | 808 | - | - | - | (262) | - | - | 808 | (262) | |
| Учтено в составе доходных вложений в материальные ценности - всего | 5220 | за 2016 г. | - | - | - | - | - | - | - | - | - | |
| | 5230 | за 2015 г. | - | - | - | - | - | - | - | - | - | |
| в том числе: | | | | | | | | | | | | |
| | | | | | | | | | | | | |
| | 5221 | за 2016 г. | - | - | - | - | - | - | - | - | - | |
| | 5231 | за 2015 г. | - | - | - | - | - | - | - | - | - | |

2.2. Незавершенные капитальные вложения

| Наименование показателя | Код | Период | На начало года | Изменения за период | | | На конец периода |
|--|------|------------|----------------|---------------------|---------|---|------------------|
| | | | | затраты за период | списано | принято к учету в качестве основных средств или увеличена стоимость | |
| Незавершенное строительство и незаконченные операции по приобретению, модернизации и т.п. основных средств - всего | 5240 | за 2016 г. | - | - | - | - | |
| | 5250 | за 2015 г. | - | 219 | (219) | - | |
| в том числе: | 5241 | за 2016 г. | - | - | - | - | |
| | 5251 | за 2015 г. | - | 110 | (110) | - | |
| Подстанция КТПН-Т 160 6/0,4 К/К | 5242 | за 2016 г. | - | - | - | - | |
| Трансформатор ТМ-160 6/0,4 | 5252 | за 2015 г. | - | 109 | (109) | - | |

2.3. Изменение стоимости основных средств в результате достройки, дооборудования, реконструкции и частичной ликвидации

| Наименование показателя | Код | за 2016 г. | за 2015 г. |
|--|------|------------|------------|
| Увеличение стоимости объектов основных средств в результате достройки, дооборудования, реконструкции - всего | 5260 | - | - |
| в том числе: | 5261 | - | - |
| Уменьшение стоимости объектов основных средств в результате частичной ликвидации - всего: | 5270 | - | - |
| в том числе: | 5271 | - | - |

2.4. Иное использование основных средств

| Наименование показателя | Код | На 31 декабря 2016 г. | На 31 декабря 2015 г. | На 31 декабря 2014 г. |
|---|------|-----------------------|-----------------------|-----------------------|
| Переданные в аренду основные средства, числящиеся на балансе | 5280 | - | - | - |
| Переданные в аренду основные средства, числящиеся за балансом | 5281 | - | - | - |
| Полученные в аренду основные средства, числящиеся на балансе | 5282 | - | - | - |
| Полученные в аренду основные средства, числящиеся за балансом | 5283 | 45 616 | 45 798 | 34 285 |
| Объекты недвижимости, принятые в эксплуатацию и фактически используемые, находящиеся в процессе государственной регистрации | 5284 | - | - | - |
| Основные средства, переведенные на консервацию | 5285 | - | - | - |
| Иное использование основных средств (залог и др.) | 5286 | - | - | - |
| | 5287 | - | - | - |

3. Финансовые вложения
3.1. Наличие и движение финансовых вложений

| Наименование показателя | Код | Период | Изменения за период | | | | На конец периода | |
|---------------------------------------|--------------|--------------------------|--------------------------|------------------------|---|---------------------|--------------------------|------------------------|
| | | | На начало года | | Текущей рыночной стоимости (убытков от обесценения) | | первоначальная стоимость | накопленная корректура |
| | | | первоначальная стоимость | накопленная корректура | Поступило | выбыло (погашено) | | |
| Долгосрочные - всего | 5301 5311 | за 2016 г. за 2015 г. | 6 750 6 750 | - - | - - | - - | 6 750 6 750 | - - |
| в том числе: | | | | | | | | |
| взносы в уставный капитал предприятий | 5302 | за 2016 г. | 6 750 | - | - | - | 6 750 | - |
| Краткосрочные - всего | 5305 5315 | за 2016 г. за 2015 г. | 3 297 25 389 | - - | 3 946 1 359 | (4 056) (23 451) | 3 187 3 297 | - - |
| в том числе: | | | | | | | | |
| выданные займы | 5306 5316 | за 2016 г. за 2015 г. | 2 367 25 389 | - - | 2 881 429 | (3 126) (23 451) | 2 122 2 367 | - - |
| вексель СБ | 5307 5317 | за 2016 г. за 2015 г. | 930 - | - - | 1 065 930 | (930) - | 1 065 930 | - - |
| Финансовых вложений - Итого | 5300 5310 | за 2016 г. за 2015 г. | 10 047 32 139 | - - | 3 946 1 359 | (4 056) (23 451) | 9 937 10 047 | - - |

3.2. Иное использование финансовых вложений

| Наименование показателя | Код | На 31 декабря 2016 г. | На 31 декабря 2015 г. | На 31 декабря 2014 г. |
|---|------|-----------------------|-----------------------|-----------------------|
| Финансовые вложения, находящиеся в залоге - всего | 5320 | 1 065 | 930 | - |
| в том числе: | | | | |
| вексель СБ | 5321 | 1 065 | 930 | - |
| Финансовые вложения, переданные третьим лицам (кроме продажи) - всего | 5325 | - | - | - |
| в том числе: | | | | |
| Иное использование финансовых вложений | 5326 | - | - | - |
| | 5329 | - | - | - |

4. Запасы
4.1. Наличие и движение запасов

| Наименование показателя | Код | Период | На начало года | | Изменения за период | | | | На конец периода | | |
|--|------|------------|----------------|---|-----------------------|-----------|-------------------------------|---|------------------|---|---|
| | | | себе-стоимость | величина резерва под снижение стоимости | поступления и затраты | выбыло | убытков от снижения стоимости | оборот запасов между их группами (видами) | себе-стоимость | величина резерва под снижение стоимости | |
| Запасы - всего | 5400 | за 2016 г. | 242 232 | - | 511 170 | (514 117) | - | - | X | 239 285 | - |
| | 5420 | за 2015 г. | 147 056 | - | 239 422 | (144 246) | - | - | X | 242 232 | - |
| в том числе: | | | | | | | | | | | |
| | | | | | | | | | | | |
| Сырье, материалы и другие аналогичные ценности | 5401 | за 2016 г. | 19 | - | 67 605 | (65 910) | - | - | - | 1 714 | - |
| | 5421 | за 2015 г. | - | - | 15 543 | (15 524) | - | - | - | 19 | - |
| Готовая продукция | 5402 | за 2016 г. | - | - | - | - | - | - | - | - | - |
| | 5422 | за 2015 г. | - | - | - | - | - | - | - | - | - |
| Товары для перепродажи | 5403 | за 2016 г. | 20 814 | - | 191 130 | (94 959) | - | - | - | 116 985 | - |
| | 5423 | за 2015 г. | 1 129 | - | 22 723 | (3 038) | - | - | - | 20 814 | - |
| Товары и готовая продукция отгруженные | 5404 | за 2016 г. | - | - | - | - | - | - | - | - | - |
| | 5424 | за 2015 г. | - | - | - | - | - | - | - | - | - |
| Затраты в незавершенном производстве | 5405 | за 2016 г. | 221 218 | - | 247 553 | (350 618) | - | - | - | 118 153 | - |
| | 5425 | за 2015 г. | 145 881 | - | 200 192 | (124 855) | - | - | - | 221 218 | - |
| Прочие запасы и затраты | 5406 | за 2016 г. | 181 | - | 4 882 | (2 630) | - | - | - | 2 433 | - |
| | 5426 | за 2015 г. | 46 | - | 954 | (829) | - | - | - | 181 | - |
| Расходы будущих периодов (для объектов аналитического учета, которые в балансе отражаются в составе «Запасов») | 5407 | за 2016 г. | - | - | - | - | - | - | - | - | - |
| | 5427 | за 2015 г. | - | - | - | - | - | - | - | - | - |
| | 5408 | за 2016 г. | - | - | - | - | - | - | - | - | - |
| | 5428 | за 2015 г. | - | - | - | - | - | - | - | - | - |

4.2. Запасы в залоге

| Наименование показателя | Код | На 31 декабря 2016 г. | На 31 декабря 2015 г. | На 31 декабря 2014 г. |
|--|------|-----------------------|-----------------------|-----------------------|
| Запасы, не оплаченные на отчетную дату - всего | 5440 | - | - | - |
| в том числе: | | | | |
| 5441 | 5441 | - | - | - |
| Запасы, находящиеся в залоге по договору - всего | 5445 | 103 490 | 107 229 | - |
| в том числе: | | | | |
| залог Товаров | 5446 | 103 490 | 107 229 | - |

5. Дебиторская и кредиторская задолженность
5.1. Наличие и движение дебиторской задолженности

| Наименование показателя | Код | Период | На начало года | | Изменения за период | | | | | | | На конец периода | | | |
|---|------|------------|-------------------------------|---|---|--|-----------|----------------------------------|------------------------|---|---|---|-------------------------------|---|-------|
| | | | учтенная по условиям договора | величина резерва по сомнительным долгам | поступление | | выбыло | | | перевод из дебиторской в кредиторскую задолженность | перевод из долгов в краткосрочную задолженность | перевод из кредиторской в дебиторскую задолженность | учтенная по условиям договора | величина резерва по сомнительным долгам | |
| | | | | | в результате хозяйственных операций (сумма долга по сделке, операции) | причитающиеся проценты, штрафы и иные начисления | погашение | списание на финансовый результат | восстановление резерва | | | | | | |
| Долгосрочная дебиторская задолженность - всего | 5501 | за 2016 г. | - | - | - | - | - | - | - | - | - | - | - | - | - |
| | 5521 | за 2015 г. | - | - | - | - | - | - | - | - | - | - | - | - | - |
| в том числе: | | | | | | | | | | | | | | | |
| | 5502 | за 2016 г. | - | - | - | - | - | - | - | - | - | - | - | - | - |
| Расчеты с покупателями и заказчиками | 5522 | за 2015 г. | - | - | - | - | - | - | - | - | - | - | - | - | - |
| | 5503 | за 2016 г. | - | - | - | - | - | - | - | - | - | - | - | - | - |
| Авансы выданные | 5523 | за 2015 г. | - | - | - | - | - | - | - | - | - | - | - | - | - |
| | 5504 | за 2016 г. | - | - | - | - | - | - | - | - | - | - | - | - | - |
| Прочая | 5524 | за 2015 г. | - | - | - | - | - | - | - | - | - | - | - | - | - |
| | 5505 | за 2016 г. | - | - | - | - | - | - | - | - | - | - | - | - | - |
| Краткосрочная дебиторская задолженность - всего | 5525 | за 2015 г. | - | - | - | - | - | - | - | - | - | - | - | - | - |
| | 5510 | за 2016 г. | 3 996 | (531) | 10 696 | - | - | (3 015) | - | - | - | - | - | - | - |
| в том числе: | | | | | | | | | | | | | | | |
| | 5530 | за 2015 г. | 13 001 | (531) | 2 555 | - | - | (11 560) | - | - | - | - | - | - | - |
| Расчеты с покупателями и заказчиками | 5511 | за 2016 г. | 632 | - | 10 108 | - | - | (362) | - | - | - | - | - | - | - |
| | 5531 | за 2015 г. | 5 406 | - | 824 | - | - | (5 598) | - | - | - | - | - | - | - |
| Авансы выданные | 5512 | за 2016 г. | 3 364 | (531) | 588 | - | - | (2 653) | - | - | - | - | - | - | - |
| | 5532 | за 2015 г. | 7 595 | (531) | 1 731 | - | - | (5 962) | - | - | - | - | - | - | - |
| Прочая | 5513 | за 2016 г. | - | - | - | - | - | - | - | - | - | - | - | - | - |
| | 5533 | за 2015 г. | - | - | - | - | - | - | - | - | - | - | - | - | - |
| Итого | 5514 | за 2016 г. | - | - | - | - | - | - | - | - | - | - | - | - | - |
| | 5534 | за 2015 г. | - | - | - | - | - | - | - | - | - | - | - | - | - |
| Итого | 5500 | за 2016 г. | 3 996 | (531) | 10 696 | - | - | (3 015) | - | X | X | X | X | 11 677 | (531) |
| | 5520 | за 2015 г. | 13 001 | (531) | 2 555 | - | - | (11 560) | - | X | X | X | X | 3 996 | (531) |

5.2. Просроченная дебиторская задолженность

| Наименование показателя | На 31 декабря 2016 г. | | На 31 декабря 2015 г. | | На 31 декабря 2014 г. | |
|--|-----------------------|------------------------------|------------------------------|------------------------------|------------------------------|------------------------------|
| | Код | Учетная по условиям договора | Учетная по условиям договора | Учетная по условиям договора | Учетная по условиям договора | Учетная по условиям договора |
| Всего | | балансовая стоимость | балансовая стоимость | балансовая стоимость | балансовая стоимость | балансовая стоимость |
| в том числе: | | | | | | |
| расчеты с покупателями и заказчиками | 5540 | - | - | - | - | - |
| расчеты с поставщиками и заказчиками (в части авансовых платежей, предоплат) | 5541 | - | - | - | - | - |
| прочая | 5542 | - | - | - | - | - |
| | 5543 | - | - | - | - | - |
| | 5544 | - | - | - | - | - |

5.3. Наличие и движение кредиторской задолженности

| Наименование показателя | Код | Период | Остаток на начало года | Изменения за период | | | | перевод из дебиторской в кредиторскую задолженность | перевод из кредиторской в дебиторскую задолженность | перевод из долго- в краткосрочную задолженность | Остаток на конец периода |
|--|------|------------|------------------------|---|--|-----------|----------------------------------|---|---|---|--------------------------|
| | | | | поступление | | выбыло | | | | | |
| | | | | в результате хозяйственных операций (сумма долга по сделке, операции) | причитающиеся проценты, штрафы и иные начисления | погашение | списание на финансовый результат | | | | |
| Долгосрочная кредиторская задолженность - всего | 5551 | за 2016 г. | - | - | - | - | - | - | - | - | - |
| | 5571 | за 2015 г. | - | - | - | - | - | - | - | - | - |
| в том числе: | | | | | | | | | | | |
| кредиты | 5552 | за 2016 г. | - | - | - | - | - | - | - | - | - |
| | 5572 | за 2015 г. | - | - | - | - | - | - | - | - | - |
| займы | 5553 | за 2016 г. | - | - | - | - | - | - | - | - | - |
| | 5573 | за 2015 г. | - | - | - | - | - | - | - | - | - |
| прочая | 5554 | за 2016 г. | - | - | - | - | - | - | - | - | - |
| | 5574 | за 2015 г. | - | - | - | - | - | - | - | - | - |
| | 5555 | за 2016 г. | - | - | - | - | - | - | X | - | - |
| | 5575 | за 2015 г. | - | - | - | - | - | - | X | - | - |
| Краткосрочная кредиторская задолженность - всего | 5560 | за 2016 г. | 132 034 | 275 815 | 11 956 | (309 579) | - | - | - | - | 110 226 |
| | 5580 | за 2015 г. | 75 344 | 210 869 | 3 804 | (157 983) | - | - | - | - | 132 034 |
| в том числе: | | | | | | | | | | | |
| расчеты с поставщиками и подрядчиками | 5561 | за 2016 г. | 22 160 | 47 382 | - | (21 407) | - | - | - | - | 48 135 |
| | 5581 | за 2015 г. | 8 296 | 23 205 | - | (9 341) | - | - | - | - | 22 160 |
| авансы полученные | 5562 | за 2016 г. | 300 | 4 147 | - | (300) | - | - | - | - | 4 147 |
| | 5582 | за 2015 г. | 1 251 | 300 | - | (1 251) | - | - | - | - | 300 |
| расчеты по налогам и взносам | 5563 | за 2016 г. | 840 | 2 145 | - | (420) | - | - | - | - | 2 565 |
| | 5583 | за 2015 г. | 524 | 409 | - | (93) | - | - | - | - | 840 |
| кредиты | 5564 | за 2016 г. | 57 339 | 46 005 | 9 520 | (68 026) | - | - | - | - | 44 838 |
| | 5584 | за 2015 г. | 12 296 | 80 208 | 2 799 | (37 964) | - | - | - | - | 57 339 |
| займы | 5565 | за 2016 г. | 10 965 | 4 300 | 2 411 | (11 674) | - | - | - | - | 6 002 |
| | 5585 | за 2015 г. | - | 11 600 | 971 | (1 606) | - | - | - | - | 10 965 |
| прочая | 5566 | за 2016 г. | 1 252 | 25 | 25 | (903) | - | - | - | - | 399 |
| | 5586 | за 2015 г. | 8 | 2 072 | 34 | (862) | - | - | - | - | 1 252 |
| целевое финансирование при долевым строительстве | 5567 | за 2016 г. | 39 178 | 171 811 | - | (206 849) | - | - | X | - | 4 140 |
| | 5587 | за 2015 г. | 52 969 | 93 075 | - | (106 866) | - | - | X | - | 39 178 |
| Итого | 5550 | за 2016 г. | 132 034 | 275 815 | 11 956 | (309 579) | - | - | X | X | 110 226 |
| | 5570 | за 2015 г. | 75 344 | 210 869 | 3 804 | (157 983) | - | - | X | X | 132 034 |

5.4. Просроченная кредиторская задолженность

| Наименование показателя | Код | На 31 декабря 2016 г. | На 31 декабря 2015 г. | На 31 декабря 2014 г. |
|---------------------------------------|------|-----------------------|-----------------------|-----------------------|
| Всего | 5590 | - | - | - |
| в том числе: | | | | |
| расчеты с поставщиками и подрядчиками | 5591 | - | - | - |
| расчеты с покупателями и заказчиками | 5592 | - | - | - |
| | 5593 | - | - | - |

6. Затраты на производство

| Наименование показателя | Код | за 2016 г. | за 2015 г. |
|---|------|------------|------------|
| Материальные затраты | 5610 | 95 399 | 5 969 |
| Расходы на оплату труда | 5620 | 11 099 | 10 159 |
| Отчисления на социальные нужды | 5630 | 3 269 | 2 976 |
| Амортизация | 5640 | 948 | 929 |
| Прочие затраты | 5650 | 3 917 | 3 266 |
| Итого по элементам | 5660 | 114 632 | 23 299 |
| Изменение остатков (прирост [-]): незавершенного производства, готовой продукции и др. | 5670 | (744) | (1 069) |
| Изменение остатков (уменьшение [+]): незавершенного производства, готовой продукции и др. | 5680 | - | - |
| Итого расходы по обычным видам деятельности | 5600 | 113 888 | 22 230 |

7. Оценочные обязательства

| Наименование показателя | Код | Остаток на начало года | Признано | Погашено | Списано как избыточная сумма | Остаток на конец периода |
|---------------------------------|------|------------------------|----------|----------|------------------------------|--------------------------|
| Оценочные обязательства - всего | 5700 | - | - | - | - | - |
| в том числе: | 5701 | - | - | - | - | - |

8. Обеспечения обязательств

| Наименование показателя | Код | На 31 декабря 2016 г. | На 31 декабря 2015 г. | На 31 декабря 2014 г. |
|--------------------------|------|-----------------------|-----------------------|-----------------------|
| Полученные - всего | 5800 | 914 | - | - |
| в том числе: | | | | |
| Банковская гарантия (СБ) | 5801 | 914 | - | - |
| Выданные - всего | 5810 | - | - | - |
| в том числе: | | | | |
| | 5811 | - | - | - |

9. Государственная помощь

| Наименование показателя | Код | за 2016 г. | | за 2015 г. | |
|------------------------------------|------|----------------|-----------------|-------------------|---------------|
| | | На начало года | Получено за год | Возвращено за год | На конец года |
| Получено бюджетных средств - всего | 5900 | - | - | - | - |
| в том числе: | | | | | |
| на текущие расходы | 5901 | - | - | - | - |
| на вложения во внеоборотные активы | 5905 | - | - | - | - |
| Бюджетные кредиты - всего | | | | | |
| за 2016 г. | 5910 | - | - | - | - |
| за 2015 г. | 5920 | - | - | - | - |
| в том числе: | | | | | |
| за 2016 г. | 5911 | - | - | - | - |
| за 2015 г. | 5921 | - | - | - | - |



Руководитель

Воробьев А.А.

21 марта 2017 г.

КВАЛИФИКАЦИОННЫЙ АТТЕСТАТ АУДИТОРА

№ 043401

В соответствии с РЕШЕНИЕМ ЦЕНТРАЛЬНОЙ АТТЕСТАЦИОННО-ЛИЦЕНЗИОННОЙ
(решение уполномоченного органа об аттестации аудитора)

АУДИТОРСКОЙ КОМИССИИ МИНИСТЕРСТВА ФИНАНСОВ РОССИЙСКОЙ ФЕДЕРАЦИИ

от « 28 » марта 20 02 г. протокол № 104

МАРКОВОЙ ТАТЬЯНЕ ВИКТОРОВНЕ

(фамилия, имя, отчество аудитора в дательном падеже)

(идентификационный номер налогоплательщика)

предоставляется право осуществления аудиторской деятельности в области

ОБЩЕГО АУДИТА


(наименование типа квалификационного аттестата аудитора)

с « 28 » марта 20 02 г. на неограниченный срок.

Министр финансов
Российской Федерации
или лицо, им уполномоченное



**Сведения о прохождении аудитором
обязательного ежегодного повышения квалификации ***

| Период действия квалификационного аттестата аудитора | Номера и даты выдачи документов о прохождении ежегодного повышения квалификации | Отметка о соблюдении требования о ежегодном повышении квалификации |
|--|---|---|
| с 20 <u>03</u> г. по 20 <u>05</u> г. | 21-00997 от 17.10.03г. 014-03059 от 06.02.04г. 014-04003 от 28.06.05г. | Минфин России Аудитором соблюдается требование о повышении квалификации. "31" мая 2006г. <i>Кур</i> |
| с 20__ г. по 20__ г. | | |
| с 20__ г. по 20__ г. | | |
| с 20__ г. по 20__ г. |  <i>Росфинцентр</i> <i>Кур</i> | |
| с 20__ г. по 20__ г. | | |
| с 20__ г. по 20__ г. | | |
| с 20__ г. по 20__ г. | | |
| с 20__ г. по 20__ г. | | |
| с 20__ г. по 20__ г. | | |
| с 20__ г. по 20__ г. | | |
| с 20__ г. по 20__ г. | | |
| с 20__ г. по 20__ г. | | |

* Заполняется с периодичностью в три года на основании сведений, представляемых аудитором

КВАЛИФИКАЦИОННЫЙ АТТЕСТАТ АУДИТОРА

№ 043401

В соответствии с РЕШЕНИЕМ ЦЕНТРАЛЬНОЙ АТТЕСТАЦИОННО-ЛИЦЕНЗИОННОЙ
(решение уполномоченного органа об аттестации аудитора)

АУДИТОРСКОЙ КОМИССИИ МИНИСТЕРСТВА ФИНАНСОВ РОССИЙСКОЙ ФЕДЕРАЦИИ

от « 28 » марта 20 02 г. протокол № 104

МАРКОВОЙ ТАТЬЯНЕ ВИКТОРОВНЕ

(фамилия, имя, отчество аудитора в дательном падеже)

(идентификационный номер налогоплательщика)

предоставляется право осуществления аудиторской деятельности в области

ОБЩЕГО АУДИТА


(наименование типа квалификационного аттестата аудитора)

с « 28 » марта 20 02 г. на неограниченный срок.

Министр финансов
Российской Федерации
или лицо, им уполномоченное



**Сведения о прохождении аудитором
обязательного ежегодного повышения квалификации ***

| Период действия квалификационного аттестата аудитора | Номера и даты выдачи документов о прохождении ежегодного повышения квалификации | Отметка о соблюдении требования о ежегодном повышении квалификации |
|--|---|--|
| с 20 <u>03</u> г. по 20 <u>05</u> г. | 21-00997 от 17.10.03г. 014-03059 от 06.02.04г. 014-04003 от 28.06.05г. | Минфин России Аудитором соблюдается требование о повышении квалификации. "31" мая 2006г. <i>[Подпись]</i> |
| с 20__ г. по 20__ г. |  | |
| с 20__ г. по 20__ г. | <i>[Подпись]</i> | |
| с 20__ г. по 20__ г. | | |
| с 20__ г. по 20__ г. | | |
| с 20__ г. по 20__ г. | | |
| с 20__ г. по 20__ г. | | |
| с 20__ г. по 20__ г. | | |
| с 20__ г. по 20__ г. | | |
| с 20__ г. по 20__ г. | | |
| с 20__ г. по 20__ г. | | |
| с 20__ г. по 20__ г. | | |

* Заполняется с периодичностью в три года на основании сведений, представляемых аудитором



САМОРЕГУЛИРУЕМАЯ ОРГАНИЗАЦИЯ АУДИТОРОВ

АССОЦИАЦИЯ «СОДРУЖЕСТВО»

член Международной Федерации Бухгалтеров (IFAC)

(ОГРН 1097799010870, ИНН 7729440813, КПП 772901001)



119192, г. Москва, Мичуринский проспект, дом 21, корпус 4.
т: +7 (495) 734-22-22, ф: +7 (495) 734-04-22, www.auditor-sro.org, info@auditor-sro.org

ВЫПИСКА

**из реестра аудиторов и аудиторских организаций
Саморегулируемой организации аудиторов
Ассоциации «Содружество»**

28 декабря 2016 г.

№ 5092-Ф/16/

Настоящая выписка из реестра аудиторов и аудиторских организаций Саморегулируемой организации аудиторов Ассоциации «Содружество» (СРО ААС) выдана по заявлению Маркова Татьяна Викторовна в том, что аудитор

Маркова Татьяна Викторовна

фамилия, имя, отчество (если имеется) аудитора

имеющий квалификационный(ые) аттестат(ы) аудитора

№ 043401 в области общего аудита, выданный на основании протокола ЦАЛАК от 28 марта 2002 г. № 104

является членом СРО ААС и включен в реестр аудиторов и аудиторских организаций Саморегулируемой организации аудиторов Ассоциации «Содружество» 26 декабря 2016 г. за основным регистрационным номером записи:

| | | | | | | | | | | |
|---|---|---|---|---|---|---|---|---|---|---|
| 2 | 1 | 6 | 0 | 6 | 0 | 8 | 4 | 2 | 9 | 2 |
|---|---|---|---|---|---|---|---|---|---|---|




Президент СРО ААС

А.Д. Шермет
(подпись)

А.Д. Шермет



Марков



Форма № 1-1-Учет
Код по КНД 1121007

Федеральная налоговая служба СВИДЕТЕЛЬСТВО

О ПОСТАНОВКЕ НА УЧЕТ РОССИЙСКОЙ ОРГАНИЗАЦИИ В НАЛОГОВОМ ОРГАНЕ ПО МЕСТУ ЕЕ НАХОЖДЕНИЯ

Настоящее свидетельство подтверждает, что российская организация
Общество с ограниченной ответственностью Аудиторская фирма "Аудит-Консульт"

(полное наименование российской организации в соответствии с учредительными документами)

ОГРН

| | | | | | | | | | | | | |
|---|---|---|---|---|---|---|---|---|---|---|---|---|
| 1 | 0 | 2 | 7 | 4 | 0 | 2 | 8 | 9 | 1 | 4 | 7 | 1 |
|---|---|---|---|---|---|---|---|---|---|---|---|---|

поставлена на учет в соответствии с
Налоговым кодексом Российской Федерации 08.08.2002
(число, месяц, год)
в налоговом органе по месту нахождения **Инспекция Федеральной
налоговой службы по Советскому району г. Челябинска**

| | | | |
|---|---|---|---|
| 7 | 4 | 5 | 1 |
|---|---|---|---|

(наименование налогового органа и его код)

и ей присвоен
ИНН/КПП

| | | | | | | | | | |
|---|---|---|---|---|---|---|---|---|---|
| 7 | 4 | 5 | 1 | 1 | 0 | 9 | 0 | 5 | 0 |
|---|---|---|---|---|---|---|---|---|---|

 /


| | | | | | | | | |
|---|---|---|---|---|---|---|---|---|
| 7 | 4 | 5 | 1 | 0 | 1 | 0 | 0 | 1 |
|---|---|---|---|---|---|---|---|---|

Начальник инспекции Федеральной налоговой
службы по Советскому району г. Челябинска



МП

ТРОШИНА Г. А.



серия 74 №006172421



**САМОРЕГУЛИРУЕМАЯ ОРГАНИЗАЦИЯ АУДИТОРОВ
АССОЦИАЦИЯ «СОДРУЖЕСТВО»**
член Международной Федерации Бухгалтеров (IFAC)
(ОГРН 1097799010870, ИНН 7729440813, КПП 772901001)



119192, г. Москва, Мичуринский проспект, дом 21, корпус 4.
т: +7 (495) 734-22-22, ф: +7 (495) 734-04-22, www.auditor-sro.org, info@auditor-sro.org

ВЫПИСКА
из реестра аудиторов и аудиторских организаций
Саморегулируемой организации аудиторов
Ассоциация «Содружество»

9 декабря 2016 г.

№ 1993-Ю/16

Настоящая выписка из реестра аудиторов и аудиторских организаций Саморегулируемой организации аудиторов Ассоциации «Содружество» (СРО ААС) выдана по заявлению ООО АФ «Аудит-Консульт»

в том, что аудиторская организация

Общество с ограниченной ответственностью Аудиторская фирма «Аудит-Консульт»
полное наименование аудиторской организации

регион Челябинская область, имеющая основной государственный регистрационный номер (ОГРН) 1027402891471, является членом СРО ААС и включена в реестр аудиторов и аудиторских организаций Саморегулируемой организации аудиторов Ассоциации «Содружество» 8 декабря 2016 г. за основным регистрационным номером:

| | | | | | | | | | | |
|---|---|---|---|---|---|---|---|---|---|---|
| 1 | 1 | 6 | 0 | 6 | 0 | 6 | 9 | 4 | 0 | 6 |
|---|---|---|---|---|---|---|---|---|---|---|

(основной регистрационный номер записи)



Президент СРО ААС

А.Д. Шермет
(подпись)

А.Д. Шермет



*Юлия
Ивановна*



МИНИСТЕРСТВО ФИНАНСОВ РОССИЙСКОЙ ФЕДЕРАЦИИ

СВИДЕТЕЛЬСТВО

**о внесении сведений о некоммерческой организации
в государственный реестр
саморегулируемых организаций аудиторов**

*В соответствии с приказом
Министерства финансов Российской Федерации
от 30 декабря 2009 года № 721*

*Министерством финансов Российской Федерации внесены
в государственный реестр саморегулируемых организаций аудиторов
сведения о*

**Некоммерческом партнерстве
«Аудиторская Ассоциация Содружество»
(ОГРН 1097799010870)**

Регистрационный номер записи о внесении
сведений в реестр

06

Дата включения в реестр сведений

30 декабря 2009 г.

Номер реестровой записи

6

Министр финансов
Российской Федерации
или лицо, им уполномоченно



*Маслова
Ирина
Ивановна*



Саморегулируемая организация аудиторов
«Аудиторская палата России» (Ассоциация)
(СРО АПР)

ЗАКЛЮЧЕНИЕ

по результатам проверки качества аудиторской деятельности и
соблюдения профессиональной этики

за период с 01 января 2011 года по 31 декабря 2015 года

На основании решения Комитета СРО АПР по контролю
качества (протокол № 6 от 06 июля 2016 г.) признать
аудиторскую деятельность

ООО АФ «Аудит-Консульт»
(г. Челябинск)
ОРНЗ 10201003222

соответствующей действующему законодательству,
регулирующему аудиторскую деятельность в Российской
Федерации.



Генеральный директор

Председатель Комитета

№ 101 от 06.07.2016 г.



БА 000063

Т.П. Брагина

К.В. Алтухов