

ОБЩЕСТВО С ОГРАНИЧЕННОЙ ОТВЕТСТВЕННОСТЬЮ
АУДИТОРСКАЯ ФИРМА «АУДИТ-КОНСУЛЬТ»

АУДИТОРСКОЕ ЗАКЛЮЧЕНИЕ
по бухгалтерской отчетности
Общество с ограниченной ответственностью
«МЕТЧЕЛСТРОЙ»
за период с 01.01.2019 года по 31.12.2019 года

СОДЕРЖАНИЕ:

1. МНЕНИЕ АУДИТОРА.....
2. ОСНОВАНИЕ ДЛЯ ВЫРАЖЕНИЯ МНЕНИЯ.....
3. ОТВЕТСТВЕННОСТЬ РУКОВОДСТВА И АУДИРУЕМОГО ЛИЦА ЗА ГОДОВУЮ БУХГАЛТЕРСКУЮ ОТЧЕТНОСТЬ.....
4. ОТВЕТСТВЕННОСТЬ АУДИТОРА ЗА АУДИТ ГОДОВОЙ БУХГАЛТЕРСКОЙ ОТЧЕТНОСТИ.....
5. ПРИЛОЖЕНИЯ.....

Собственникам
Общество
с ограниченной ответственностью
«МЕТЧЕЛСТРОЙ»

Мнение

Мы провели аудит прилагаемой годовой бухгалтерской отчетности Общества с ограниченной ответственностью «МЕТЧЕЛСТРОЙ» (ОГРН 1027402814207),

Адрес: 454047 Челябинская область, город Челябинск, улица Богдана Хмельницкого, дом 15 офис 12,

состоящей из:

бухгалтерского баланса по состоянию на 31 декабря 2019 года,

отчета о финансовых результатах за январь-декабрь 2019 года,

отчета об изменениях капитала за 2019 год,

отчета о движении денежных средств за январь-декабрь 2019 год,

пояснений к бухгалтерскому балансу и отчету о финансовых результатах за 2019 г.

По нашему мнению, прилагаемая годовая бухгалтерская отчетность отражает достоверно во всех существенных отношениях финансовое положение Общества с ограниченной ответственностью «МЕТЧЕЛСТРОЙ» по состоянию на 31 декабря 2019 года, финансовые результаты его деятельности и движение денежных средств за 2019 год в соответствии с правилами составления бухгалтерской отчетности, установленными в Российской Федерации.

Основание для выражения мнения

Мы провели аудит в соответствии с Международными стандартами аудита (МСА). Наша ответственность в соответствии с этими стандартами описана в разделе «Ответственность аудитора за аудит годовой бухгалтерской отчетности» настоящего заключения.

Мы являемся независимыми по отношению к аудируемому лицу в соответствии с Правилами независимости аудиторов и аудиторских организаций и Кодексом профессиональной этики аудиторов, соответствующими Кодексу этики профессиональных бухгалтеров, разработанному Советом по международным стандартам этики для профессиональных бухгалтеров, и нами выполнены прочие иные обязанности в соответствии с этими требованиями профессиональной этики.

Мы полагаем, что полученные нами аудиторские доказательства являются достаточными и надлежащими, чтобы служить основанием для выражения нашего мнения.

**Ответственность руководства и
аудируемого лица за годовую бухгалтерскую отчетность**

Руководство несет ответственность за подготовку и достоверное представление указанной годовой бухгалтерской отчетности в соответствии с правилами составления бухгалтерской отчетности, установленными в Российской Федерации, и за систему внутреннего контроля, которую руководство считает необходимой для подготовки годовой бухгалтерской отчетности, не содержащей существенных искажений вследствие недобросовестных действий или ошибок.

При подготовке годовой бухгалтерской отчетности руководство несет ответственность за оценку способности аудируемого лица продолжать непрерывно свою деятельность, за раскрытие в соответствующих случаях сведений, относящихся к непрерывности деятельности, и за составление отчетности на основе допущения о непрерывности деятельности, за исключением случаев, когда руководство намеревается ликвидировать аудируемое лицо, прекратить его деятельность или когда у него отсутствует какая-либо иная реальная альтернатива, кроме ликвидации или прекращения деятельности.

Руководство несет ответственность за надзор за подготовкой годовой бухгалтерской отчетности аудируемого лица.

Ответственность аудитора за аудит годовой бухгалтерской отчетности

Наша цель состоит в получении разумной уверенности в том, что годовая бухгалтерская отчетность не содержит существенных искажений вследствие недобросовестных действий или ошибок, и в составлении аудиторского заключения, содержащего наше мнение. Разумная уверенность представляет собой высокую степень уверенности, но не является гарантией того, что аудит, проведенный в соответствии с МСА, всегда выявляет существенные искажения при их наличии. Искажения могут быть результатом недобросовестных действий или ошибок и считаются существенными, если можно обоснованно предположить, что в отдельности или в совокупности они могут повлиять на экономические решения пользователей, принимаемые на основе этой годовой бухгалтерской отчетности.

В рамках аудита, проводимого в соответствии с МСА, мы применяем профессиональное суждение и сохраняем профессиональный скептицизм на протяжении всего аудита. Кроме того, мы:

а) выявляем и оцениваем риски существенного искажения годовой бухгалтерской отчетности вследствие недобросовестных действий или ошибок; разрабатываем и проводим аудиторские процедуры в ответ на эти риски; получаем аудиторские доказательства, являющиеся достаточными и надлежащими, чтобы служить основанием для выражения нашего мнения. Риск необнаружения существенного искажения в результате недобросовестных действий выше, чем риск необнаружения существенного искажения в результате ошибки, так как недобросовестные действия могут включать сговор, подлог, умышленный пропуск, искаженное представление информации или действия в обход системы внутреннего контроля;

б) получаем понимание системы внутреннего контроля, имеющей значение для аудита, с целью разработки аудиторских процедур, соответствующих обстоятельствам, но не с целью выражения мнения об эффективности системы внутреннего контроля аудируемого лица;

в) оцениваем надлежащий характер применяемой учетной политики, обоснованность бухгалтерских оценок и соответствующего раскрытия информации, подготовленного руководством аудируемого лица;

г) делаем вывод о правомерности применения руководством аудируемого лица допущения о непрерывности деятельности, а на основании полученных аудиторских доказательств – вывод о том, имеется ли существенная неопределенность в связи с событиями или условиями, в результате которых могут возникнуть значительные сомнения в способности аудируемого лица продолжать непрерывно свою деятельность. Если мы приходим к выводу о наличии существенной неопределенности, мы должны привлечь внимание в нашем аудиторском заключении к соответствующему раскрытию информации в годовой бухгалтерской отчетности или, если такое раскрытие информации является ненадлежащим, модифицировать наше мнение. Наши выводы основаны на

ООО Аудиторская фирма «АУДИТ-КОНСУЛЬТ»
Аудиторское заключение по бухгалтерской отчетности
ООО «МЕТЧЕЛСТРОЙ» за 2019 г.

аудиторских доказательствах, полученных до даты нашего аудиторского заключения. Однако будущие события или условия могут привести к тому, что аудируемое лицо утратит способность продолжать непрерывно свою деятельность;

д) проводим оценку представления годовой бухгалтерской отчетности в целом, ее структуры и содержания, включая раскрытие информации, а также того, представляет ли годовая бухгалтерская отчетность лежащие в ее основе операции и события так, чтобы было обеспечено их достоверное представление.

Мы осуществляем информационное взаимодействие с руководством аудируемого лица, доводя до их сведения, помимо прочего, информацию о запланированном объеме и сроках аудита, а также о существенных замечаниях по результатам аудита, в том числе о значительных недостатках системы внутреннего контроля, которые мы выявляем в процессе аудита.

Руководитель задания по аудиту,
по результатам которого составлено
аудиторское заключение, аудитор,
член саморегулируемой организации аудиторов
Ассоциация «Содружество»,
ОРНЗ 21606084292



Т.В. Маркова

Аудиторская организация:
ООО Аудиторская фирма «Аудит-Консульт»,
ОГРН 1027402891471,
454091, г. Челябинск, площадь Революции 7-302
член саморегулируемой организации аудиторов
Ассоциация «Содружество»,
ОРНЗ 11606069406

« 06 » апреля 2020 года

Всего сброшюровано (38 Тридцать восемь) листа/ов

Бухгалтерский баланс
на 31 декабря 2019 г.

		Дата (число, месяц, год)	Коды		
		Форма по ОКУД	0710001		
		по ОКПО	31	12	2019
Организация	ООО СПЕЦИАЛИЗИРОВАННЫЙ ЗАСТРОЙЩИК "Метчелстрой"	ИНН	51497479		
Идентификационный номер налогоплательщика		по ОКВЭД 2	7450018152		
Вид экономической деятельности	Строительство жилых и нежилых зданий	по ОКФС	41.20		
Организационно-правовая форма / форма собственности	Общества с ограниченной ответственностью / Частная собственность	по ОКЕИ	12300	16	
Единица измерения:	в тыс. рублей		384		

Местонахождение (адрес): **454047, Челябинская обл, Челябинск г, Хмельницкого ул, дом № 15, оф. 12**

Бухгалтерская отчетность подлежит обязательному аудиту ДА НЕТ

Наименование аудиторской организации/фамилия, имя, отчество (при наличии) индивидуального аудитора
ООО Аудиторская фирма "АУДИТ-КОНСУЛЬТ"

Идентификационный номер налогоплательщика аудиторской организации/индивидуального аудитора	ИНН	7451109050
Основной государственный регистрационный номер аудиторской организации/индивидуального аудитора	ОГРН/ ОГРНИП	1027402891471

Пояснения	Наименование показателя	Код	На 31 декабря 2019 г.	На 31 декабря 2018 г.	На 31 декабря 2017 г.
	АКТИВ				
	I. ВНЕОБОРОТНЫЕ АКТИВЫ				
	Нематериальные активы	1110	-	-	-
	Результаты исследований и разработок	1120	-	-	-
	Нематериальные поисковые активы	1130	-	-	-
	Материальные поисковые активы	1140	-	-	-
	Основные средства	1150	2 611	2 897	3 438
	Доходные вложения в материальные ценности	1160	-	-	-
	Финансовые вложения	1170	6 820	20 796	6 750
	Отложенные налоговые активы	1180	-	-	-
	Прочие внеоборотные активы	1190	-	-	-
	Итого по разделу I	1100	9 431	23 693	10 188
	II. ОБОРОТНЫЕ АКТИВЫ				
	Запасы	1210	100 097	410 332	158 088
	Налог на добавленную стоимость по приобретенным ценностям	1220	-	103	651
	Дебиторская задолженность	1230	5 699	6 236	4 401
	Финансовые вложения (за исключением денежных эквивалентов)	1240	1 000	1 065	2 509
	Денежные средства и денежные эквиваленты	1250	454	5 098	5 327
	Прочие оборотные активы	1260	44	52	505
	Итого по разделу II	1200	107 294	422 886	171 481
	БАЛАНС	1600	116 725	446 579	181 669

Пояснения	Наименование показателя	Код	На 31 декабря 2019 г.	На 31 декабря 2018 г.	На 31 декабря 2017 г.
	ПАССИВ				
	III. КАПИТАЛ И РЕЗЕРВЫ				
	Уставный капитал (складочный капитал, уставный фонд, вклады товарищей)	1310	10 000	10 000	10 000
	Собственные акции, выкупленные у акционеров	1320	(19 014)	-	-
	Переоценка внеоборотных активов	1340	-	-	-
	Добавочный капитал (без переоценки)	1350	-	-	-
	Резервный капитал	1360	24	24	24
	Нераспределенная прибыль (непокрытый убыток)	1370	66 032	100 157	124 784
	Итого по разделу III	1300	57 042	110 181	134 808
	IV. ДОЛГОСРОЧНЫЕ ОБЯЗАТЕЛЬСТВА				
	Заемные средства	1410	-	-	-
	Отложенные налоговые обязательства	1420	-	-	-
	Оценочные обязательства	1430	-	-	-
	Прочие обязательства	1450	-	-	-
	Итого по разделу IV	1400	-	-	-
	V. КРАТКОСРОЧНЫЕ ОБЯЗАТЕЛЬСТВА				
	Заемные средства	1510	34 075	10 959	1 192
	Кредиторская задолженность	1520	25 087	31 018	16 994
	Доходы будущих периодов	1530	-	-	-
	Оценочные обязательства	1540	521	605	654
	Прочие обязательства	1550	-	293 816	28 021
	Итого по разделу V	1500	59 683	336 398	46 861
	БАЛАНС	1700	116 725	446 579	181 669



Руководитель

(подпись)

Воробьев Александр
Анатольевич

(расшифровка подписи)

28 февраля 2020 г.

**Отчет о финансовых результатах
за Январь - Декабрь 2019 г.**

		Дата (число, месяц, год)	Форма по ОКУД	Коды		
				0710002		
				31	12	2019
Организация	ООО СПЕЦИАЛИЗИРОВАННЫЙ ЗАСТРОЙЩИК "Метчелстрой"		по ОКПО	51497479		
Идентификационный номер налогоплательщика			ИНН	7450018152		
Вид экономической деятельности	Строительство жилых и нежилых зданий		по ОКВЭД 2	41.20		
Организационно-правовая форма / форма собственности	Общества с ограниченной ответственностью / Частная собственность		по ОКОПФ / ОКФС	12300	16	
Единица измерения:	в тыс. рублей		по ОКЕИ	384		

Пояснения	Наименование показателя	Код	За Январь - Декабрь 2019 г.	За Январь - Декабрь 2018 г.
	Выручка	2110	114 489	18 563
	Себестоимость продаж	2120	(71 146)	(15 883)
	Валовая прибыль (убыток)	2100	43 343	2 680
	Коммерческие расходы	2210	(2 449)	(2 786)
	Управленческие расходы	2220	(11 915)	(13 791)
	Прибыль (убыток) от продаж	2200	28 979	(13 897)
	Доходы от участия в других организациях	2310	-	-
	Проценты к получению	2320	466	3 963
	Проценты к уплате	2330	(1 800)	(966)
	Прочие доходы	2340	108	12
	Прочие расходы	2350	(53 173)	(2 274)
	Прибыль (убыток) до налогообложения	2300	(25 420)	(13 162)
	Текущий налог на прибыль	2410	(2 684)	(1 315)
	в т.ч. постоянные налоговые обязательства (активы)	2421	-	-
	Изменение отложенных налоговых обязательств	2430	-	-
	Изменение отложенных налоговых активов	2450	-	-
	Прочее	2460	(21)	-
	Чистая прибыль (убыток)	2400	(28 125)	(14 477)

Пояснения	Наименование показателя	Код	За Январь - Декабрь 2019 г.	За Январь - Декабрь 2018 г.
	Результат от переоценки внеоборотных активов, не включаемый в чистую прибыль (убыток) периода	2510	-	-
	Результат от прочих операций, не включаемый в чистую прибыль (убыток) периода	2520	-	-
	Совокупный финансовый результат периода	2500	(28 125)	(14 477)
	СПРАВОЧНО			
	Базовая прибыль (убыток) на акцию	2900	-	-
	Разводненная прибыль (убыток) на акцию	2910	-	-



Руководитель

(подпись)

**Воробьев Александр
Анатольевич**

(расшифровка подписи)

28 февраля 2020 г.

**Отчет об изменениях капитала
за Январь - Декабрь 2019 г.**

Коды	
0710004	
31	12 2019
51497479	
7450018152	
41.20	
12300	16
384	

Форма по ОКУД

Дата (число, месяц, год)

по ОКПО

ИНН

по

ОКВЭД 2

по ОКФС / ОКФС

по ОКЕИ

Организация **ООО СПЕЦИАЛИЗИРОВАННЫЙ ЗАСТРОЙЩИК "Метчелстрой"**

Идентификационный номер налогоплательщика

Вид экономической деятельности **Строительство жилых и нежилых зданий**

Организационно-правовая форма / форма собственности

Общества с ограниченной ответственностью / Частная собственность

Единица измерения: в тыс. рублей

1. Движение капитала

Наименование показателя	Код	Уставный капитал	Собственные акции, выкупленные у акционеров	Добавочный капитал	Резервный капитал	Нераспределенная прибыль (непокрытый убыток)	Итого
Величина капитала на 31 декабря 2017 г.	3100	10 000	-	-	24	124 784	134 808
Увеличение капитала - всего: в том числе:	3210	-	-	-	-	-	-
чистая прибыль	3211	X	X	X	X	-	-
переоценка имущества	3212	X	X	-	X	-	-
доходы, относящиеся непосредственно на увеличение капитала	3213	X	X	-	X	-	-
дополнительный выпуск акций	3214	-	-	-	X	-	-
увеличение номинальной стоимости акций	3215	-	-	-	X	-	X
реорганизация юридического лица	3216	-	-	-	-	-	-

Наименование показателя	Код	Уставный капитал	Собственные акции, выкупленные у акционеров	Добавочный капитал	Резервный капитал	Нераспределенная прибыль (непокрытый убыток)	Итого
Уменьшение капитала - всего:	3220	-	-	-	-	(24 627)	(24 627)
в том числе:							
убыток	3221	X	X	X	X	(14 477)	(14 477)
переоценка имущества	3222	X	X	-	X	-	-
расходы, относящиеся непосредственно на уменьшение капитала	3223	X	X	-	X	-	-
уменьшение номинальной стоимости акций	3224	-	-	-	X	-	-
уменьшение количества акций	3225	-	-	-	X	-	-
реорганизация юридического лица	3226	-	-	-	-	-	-
дивиденды	3227	X	X	X	X	(10 150)	(10 150)
Изменение добавочного капитала	3230	X	X	-	-	-	X
Изменение резервного капитала	3240	X	X	X	-	-	X
Величина капитала на 31 декабря 2018 г.	3200	10 000	-	-	24	100 157	110 181
Увеличение капитала - всего:	3310	-	-	-	-	-	-
в том числе:							
чистая прибыль	3311	X	X	X	X	-	-
переоценка имущества	3312	X	X	-	X	-	-
доходы, относящиеся непосредственно на увеличение капитала	3313	X	X	-	X	-	-
дополнительный выпуск акций	3314	-	-	-	X	X	-
увеличение номинальной стоимости акций	3315	-	-	-	X	-	X
реорганизация юридического лица	3316	-	-	-	-	-	-
Уменьшение капитала - всего:	3320	-	(19 014)	-	-	(34 125)	(53 139)
в том числе:							
убыток	3321	X	X	X	X	(28 125)	(28 125)
переоценка имущества	3322	X	X	-	X	-	-
расходы, относящиеся непосредственно на уменьшение капитала	3323	X	X	-	X	-	-
уменьшение номинальной стоимости акций	3324	-	-	-	X	-	-
уменьшение количества акций	3325	-	(19 014)	-	X	-	(19 014)
реорганизация юридического лица	3326	-	-	-	-	-	-
дивиденды	3327	X	X	X	X	(6 000)	(6 000)
Изменение добавочного капитала	3330	X	X	-	-	-	X
Изменение резервного капитала	3340	X	X	X	-	-	X
Величина капитала на 31 декабря 2019 г.	3300	10 000	(19 014)	-	24	66 032	57 042

2. Корректировки в связи с изменением учетной политики и исправлением ошибок

Наименование показателя	Код	На 31 декабря 2017 г.	Изменения капитала за 2018 г.		На 31 декабря 2018 г.
			за счет чистой прибыли (убытка)	за счет иных факторов	
Капитал - всего					
до корректировок	3400	134 808	(14 477)	(10 150)	110 181
корректировка в связи с:	3410	-	-	-	-
изменением учетной политики	3420	-	-	(1)	(1)
исправлением ошибок	3500	134 808	(14 477)	(10 151)	110 180
после корректировок					
в том числе:					
нераспределенная прибыль (непокрытый убыток):					
до корректировок	3401	124 784	(14 477)	(10 149)	100 158
корректировка в связи с:	3411	-	-	-	-
изменением учетной политики	3421	-	-	(1)	(1)
исправлением ошибок	3501	124 784	(14 477)	(10 150)	100 157
после корректировок					
по другим статьям капитала					
до корректировок	3402	10 024	-	-	10 024
корректировка в связи с:	3412	-	-	-	-
изменением учетной политики	3422	-	-	-	-
исправлением ошибок	3502	10 024	-	-	10 024
после корректировок					

3. Чистые активы

Наименование показателя	Код	На 31 декабря 2019 г.	На 31 декабря 2018 г.	На 31 декабря 2017 г.
Чистые активы	3600	57 042	110 181	134 807



(Handwritten signature)

**Воробьев Александр
Анатольевич**
(расшифровка подписи)

Руководитель _____
(подпись)

28 февраля 2020 г. _____

**Отчет о движении денежных средств
за Январь - Декабрь 2019 г.**

Организация ООО СПЕЦИАЛИЗИРОВАННЫЙ ЗАСТРОЙЩИК "Метчелстрой"
 Идентификационный номер налогоплательщика _____
 Вид экономической деятельности Строительство жилых и нежилых зданий
 Организационно-правовая форма / форма собственности _____
Общества с ограниченной ответственностью / **Частная собственность**
 Единица измерения: в тыс. рублей

Дата (число, месяц, год) _____
 Форма по ОКУД _____
 по ОКПО _____
 ИНН _____
 по ОКВЭД 2 _____
 по ОКОПФ / ОКФС _____
 по ОКЕИ _____

Коды		
0710005		
31	12	2019
51497479		
7450018152		
41.20		
12300		16
384		

Наименование показателя	Код	За Январь - Декабрь 2019 г.	За Январь - Декабрь 2018 г.
Денежные потоки от текущих операций			
Поступления - всего	4110	94 081	371 708
в том числе:			
от продажи продукции, товаров, работ и услуг	4111	93 553	369 414
арендных платежей, лицензионных платежей, роялти, комиссионных и иных аналогичных платежей	4112	-	-
от перепродажи финансовых вложений	4113	-	-
	4114	-	-
прочие поступления	4119	528	2 294
Платежи - всего	4120	(130 832)	(360 081)
в том числе:			
поставщикам (подрядчикам) за сырье, материалы, работы, услуги	4121	(108 854)	(252 615)
в связи с оплатой труда работников	4122	(8 961)	(10 404)
процентов по долговым обязательствам	4123	(1 808)	(499)
налога на прибыль организаций	4124	(4 556)	(1 410)
	4125	-	-
прочие платежи	4129	(6 653)	(95 153)
Сальдо денежных потоков от текущих операций	4100	(36 751)	11 627
Денежные потоки от инвестиционных операций			
Поступления - всего	4210	15 974	96 151
в том числе:			
от продажи внеоборотных активов (кроме финансовых вложений)	4211	-	-
от продажи акций других организаций (долей участия)	4212	-	-
от возврата предоставленных займов, от продажи долговых ценных бумаг (прав требования денежных средств к другим лицам)	4213	14 715	93 135
дивидендов, процентов по долговым финансовым вложениям и аналогичных поступлений от долевого участия в других организациях	4214	1 259	3 016
	4215	-	-
прочие поступления	4219	-	-
Платежи - всего	4220	(1 000)	(107 381)
в том числе:			
в связи с приобретением, созданием, модернизацией, реконструкцией и подготовкой к использованию внеоборотных активов	4221	-	-
в связи с приобретением акций других организаций (долей участия)	4222	-	-
в связи с приобретением долговых ценных бумаг (прав требования денежных средств к другим лицам), предоставление займов другим лицам	4223	(1 000)	(107 381)
процентов по долговым обязательствам, включаемым в стоимость инвестиционного актива	4224	-	-
	4225	-	-
прочие платежи	4229	-	-
Сальдо денежных потоков от инвестиционных операций	4200	14 974	(11 230)

Наименование показателя	Код	За Январь - Декабрь 2019 г.	За Январь - Декабрь 2018 г.
Денежные потоки от финансовых операций			
Поступления - всего	4310	23 133	10 224
в том числе:			
получение кредитов и займов	4311	23 124	10 000
денежных вкладов собственников (участников)	4312	-	-
от выпуска акций, увеличения долей участия	4313	-	-
от выпуска облигаций, векселей и других долговых ценных бумаг и др.	4314	-	-
	4315	-	-
прочие поступления	4319	9	224
Платежи - всего	4320	(6 000)	(10 850)
в том числе:			
собственникам (участникам) в связи с выкупом у них акций (долей участия) организации или их выходом из состава участников	4321	-	-
на уплату дивидендов и иных платежей по распределению прибыли в пользу собственников (участников)	4322	(6 000)	(10 150)
в связи с погашением (выкупом) векселей и других долговых ценных бумаг, возврат кредитов и займов	4323	-	(700)
	4324	-	-
прочие платежи	4329	-	-
Сальдо денежных потоков от финансовых операций	4300	17 133	(626)
Сальдо денежных потоков за отчетный период	4400	(4 644)	(229)
Остаток денежных средств и денежных эквивалентов на начало отчетного периода	4450	5 098	5 327
Остаток денежных средств и денежных эквивалентов на конец отчетного периода	4500	454	5 098
Величина влияния изменений курса иностранной валюты по отношению к рублю	4490	-	-



Руководитель

(подпись)

Воробьев Александр
Анатольевич

(расшифровка подписи)

28 февраля 2020 г.

**Пояснения к бухгалтерскому балансу
и отчету о финансовых результатах (тыс. руб)**

1. Нематериальные активы и расходы на научно-исследовательские, опытно-конструкторские и технологические работы (НИОКР)
1.1. Наличие и движение нематериальных активов

с.1

Наименование показателя	Код	Период	На начало года		Изменения за период						На конец периода	
			первоначальная стоимость	накопленная амортизация и убытки от обесценения	Поступило	Выбыло		Убыток от обесценения	Переоценка		первоначальная стоимость	накопленная амортизация и убытки от обесценения
						первоначальная стоимость	накопленная амортизация и убытки от обесценения		Первоначальная стоимость	Накопленная амортизация		
Нематериальные активы - всего	5100	за 2019 г.	37	(37)	-	-	-	-	-	-	37	(37)
	5110	за 2018 г.	37	(37)	-	-	-	-	-	-	37	(37)
Прочие нематериальные активы	5101	за 2019 г.	37	(37)	-	-	-	-	-	-	37	(37)
	5111	за 2018 г.	37	(37)	-	-	-	-	-	-	37	(37)

1.2. Первоначальная стоимость нематериальных активов, созданных самой организацией

Наименование показателя	Код	На 31 декабря 2019 г.		На 31 декабря 2018 г.	
		5120	5121	5120	5121
Всего		-	-	-	-
в том числе:		-	-	-	-

1.3. Нематериальные активы с полностью погашенной стоимостью

Наименование показателя	Код	На 31 декабря 2019 г.	На 31 декабря 2018 г.	На 31 декабря 2017 г.
Всего	5130	1	1	1
в том числе:				
Прочие нематериальные активы	5131	1	1	1

1.4. Наличие и движение результатов НИОКР

Наименование показателя	Код	Период	Изменения за период				На конец периода		
			На начало года		Поступило	Выбыло		первоначальная стоимость	часть стоимости, списанной на расходы
			первоначальная стоимость	часть стоимости, списанной на расходы		первоначальная стоимость	часть стоимости, списанной на расходы за период		
НИОКР - всего	5140	за 2019 г.	-	-	-	-	-	-	-
	5150	за 2018 г.	-	-	-	-	-	-	-
в том числе:									
	5141	за 2019 г.	-	-	-	-	-	-	-
	5151	за 2018 г.	-	-	-	-	-	-	-

1.5. Незаконченные и неоформленные НИОКР и незаконченные операции по приобретению нематериальных активов

Наименование показателя	Код	Период	На начало года	Изменения за период			На конец периода
				затраты за период	списано затрат как не давших положительного результата	принято к учету в качестве нематериальных активов или НИОКР	
Затраты по незаконченным исследованиям и разработкам - всего	5160	за 2019 г.	-	-	-	-	
	5170	за 2018 г.	-	-	-	-	
в том числе:	5161	за 2019 г.	-	-	-	-	
	5171	за 2018 г.	-	-	-	-	
незаконченные операции по приобретению нематериальных активов - всего	5180	за 2019 г.	-	-	-	-	
	5190	за 2018 г.	-	-	-	-	
в том числе:	5181	за 2019 г.	-	-	-	-	
	5191	за 2018 г.	-	-	-	-	



Воробьев Александр

Анатолеевич

(расшифровка подписи)

Руководитель

(подпись)

28 февраля 2020 г.

2. Основные средства

2.1. Наличие и движение основных средств

Наименование показателя	Код	Период	На начало года		Изменения за период						На конец периода	
			первоначальная стоимость	накопленная амортизация	Поступило	Выбыло объектов		начислено амортизации	Переоценка		первоначальная стоимость	накопленная амортизация
						первоначальная стоимость	накопленная амортизация		Первоначальная стоимость	Накопленная амортизация		
Основные средства (без учета доходных вложений в материальные ценности) - всего	5200	за 2019 г.	9 413	(6 516)	-	-	(286)	-	-	-	9 413	(6 802)
	5210	за 2018 г.	9 271	(5 833)	142	-	(683)	-	-	-	9 413	(6 516)
в том числе:	5201	за 2019 г.	654	(644)	-	-	(10)	-	-	-	654	(654)
	5211	за 2018 г.	654	579	-	-	(65)	-	-	-	654	(644)
Машины и оборудование (кроме офисного)	5202	за 2019 г.	3 603	(3 332)	-	-	(125)	-	-	-	3 603	(3 457)
	5212	за 2018 г.	3 603	(2 880)	-	-	(452)	-	-	-	3 603	(3 332)
Сооружения	5203	за 2019 г.	4 050	(1 460)	-	-	(135)	-	-	-	4 050	(1 595)
	5213	за 2018 г.	3 909	(1 331)	142	-	(129)	-	-	-	4 050	(1 460)
Здания	5204	за 2019 г.	298	(272)	-	-	(16)	-	-	-	298	(288)
	5214	за 2018 г.	298	(257)	-	-	(15)	-	-	-	298	(272)
Офисное оборудование	5205	за 2019 г.	808	(808)	-	-	-	-	-	-	808	(808)
	5215	за 2018 г.	808	(786)	-	-	(22)	-	-	-	808	(808)
Транспортные средства	5220	за 2019 г.	-	-	-	-	-	-	-	-	-	-
	5230	за 2018 г.	-	-	-	-	-	-	-	-	-	-
Учтено в составе доходных вложений в материальные ценности - всего	5221	за 2019 г.	-	-	-	-	-	-	-	-	-	-
	5231	за 2018 г.	-	-	-	-	-	-	-	-	-	-

2.2. Незавершенные капитальные вложения

Наименование показателя	Код	Период	На начало года	Изменения за период			На конец периода
				затраты за период	списано	принято к учету в качестве основных средств или увеличена стоимость	
Незавершенное строительство и незаконченные операции по приобретению, модернизации и т.п. основных средств - всего	5240	за 2019 г.	-	-	-	-	
	5250	за 2018 г.	-	142	(142)	-	
В том числе:	5241	за 2019 г.	-	-	-	-	
	5251	за 2018 г.	-	-	-	-	

2.3. Изменение стоимости основных средств в результате достройки, дооборудования, реконструкции и частичной ликвидации

Наименование показателя	Код	за 2019 г.	за 2018 г.
Увеличение стоимости объектов основных средств в результате достройки, дооборудования, реконструкции - всего	5260	-	-
В том числе:	5261	-	-
Уменьшение стоимости объектов основных средств в результате частичной ликвидации - всего:	5270	-	-
В том числе:	5271	-	-

2.4. Иное использование основных средств

Наименование показателя	Код	На 31 декабря 2019 г.	На 31 декабря 2018 г.	На 31 декабря 2017 г.
Переданные в аренду основные средства, числящиеся на балансе	5280	-	-	-
Переданные в аренду основные средства, числящиеся за балансом	5281	-	-	-
Полученные в аренду основные средства, числящиеся на балансе	5282	-	-	-
Полученные в аренду основные средства, числящиеся за балансом	5283	14 192	30 470	45 616
Объекты недвижимости, принятые в эксплуатацию и фактически используемые, находящиеся в процессе государственной регистрации	5284	-	-	-
Основные средства, переведенные на консервацию	5285	-	-	-
Иное использование основных средств (залог и др.)	5286	-	-	-
	5287	-	-	-



Руководитель

(подпись)

Воробьев Александр

Анатолевич

(расшифровка подписи)

28 февраля 2020 г.

3. Финансовые вложения

3.1. Наличие и движение финансовых вложений

Наименование показателя	Код	Период	На начало года		Изменения за период				На конец периода		
			первоначальная стоимость	накопленная коррек-тировка	Поступило	выбыло (погашено)		начисление процентов (включая доведение первоначальной стоимости до номинальной)	Текущей рыночной стоимости (убытков от обесценения)	первоначальная стоимость	накопленная коррек-тировка
						первоначальная стоимость	накопленная коррек-тировка				
Долгосрочные - всего	5301	за 2019 г.	20 796	-	-	(13 976)	-	-	-	6 820	-
	5311	за 2018 г.	6 750	-	14 900	(854)	-	-	-	20 796	-
в том числе: взносы в уставный капитал предприятий выданные займы	5302	за 2019 г.	6 750	-	-	-	-	-	-	6 750	-
	5312	за 2018 г.	6 750	-	-	-	-	-	-	6 750	-
	5303	за 2019 г.	14 046	-	-	(13 976)	-	-	-	70	-
	5313	за 2018 г.	-	-	14 900	(854)	-	-	-	14 046	-
	5305	за 2019 г.	1 065	-	1 000	(1 065)	-	-	-	1 000	-
5315	за 2018 г.	2 509	-	92 481	(93 925)	-	-	-	1 065	-	
Краткосрочные - всего	5306	за 2019 г.	-	-	-	-	-	-	-	-	-
	5316	за 2018 г.	1 444	-	91 416	(92 860)	-	-	-	-	-
	5307	за 2019 г.	1 065	-	1 000	(1 065)	-	-	-	1 000	-
	5317	за 2018 г.	1 065	-	1 065	(1 065)	-	-	-	1 065	-
	5300	за 2019 г.	21 861	-	1 000	(15 041)	-	-	-	7 820	-
5310	за 2018 г.	9 259	-	107 381	(94 779)	-	-	-	21 861	-	
в том числе: выданные займы											
вексель СБ											
Финансовых вложений - итого											

3.2. Иное использование финансовых вложений

Наименование показателя	Код	На 31 декабря 2019 г.	На 31 декабря 2018 г.	На 31 декабря 2017 г.
Финансовые вложения, находящиеся в залоге - всего	5320	1 000	1 065	1 065
в том числе:				
вексель СБ	5321	1 000	1 065	1 065
Финансовые вложения, переданные третьим лицам (кроме продажи) - всего	5325	-	-	-
в том числе:				
Иное использование финансовых вложений	5326 5329	- -	- -	- -



(Handwritten signature)
(подпись)

Воробьев Александр
Анатольевич
(расшифровка подписи)

Руководитель

28 февраля 2020 г.

4. Запасы
4.1. Наличие и движение запасов

Наименование показателя	Код	Период	На начало года		Изменения за период				На конец периода		
			себе-стоимость	величина резерва под снижение стоимости	поступления и затраты	выбыло		убытков от снижения стоимости	оборот запасов между их группами (видами)	себе-стоимость	величина резерва под снижение стоимости
						себе-стоимость	резерв под снижение стоимости				
Запасы - всего	5400	за 2019 г.	410 332	-	193 363	(453 640)	-	X	150 055	(49 958)	
	5420	за 2018 г.	158 088	-	343 760	(91 516)	-	X	410 332	-	
в том числе:											
Сырье, материалы и другие аналогичные ценности	5401	за 2019 г.	820	-	436	(739)	-	-	517	-	
	5421	за 2018 г.	1 893	-	72 402	(73 475)	-	-	820	-	
Готовая продукция	5402	за 2019 г.	-	-	-	-	-	-	-	-	
	5422	за 2018 г.	-	-	-	-	-	-	-	-	
Товары для перепродажи	5403	за 2019 г.	-	-	65	(65)	-	-	-	-	
	5423	за 2018 г.	-	-	-	-	-	-	-	-	
Товары и готовая продукция отгруженные	5404	за 2019 г.	1 129	-	89 204	(65 463)	-	-	24 870	-	
	5424	за 2018 г.	15 871	-	-	(14 742)	-	-	1 129	-	
Затраты в незавершенном производстве	5405	за 2019 г.	408 262	-	100 349	(384 923)	-	(49 958)	123 688	(49 958)	
	5425	за 2018 г.	139 822	-	268 953	(513)	-	-	408 262	-	
Прочие запасы и затраты	5406	за 2019 г.	121	-	3 309	(2 450)	-	-	980	-	
	5426	за 2018 г.	502	-	2 405	(2 786)	-	-	121	-	
Расходы будущих периодов (для объектов аналитического учета, которые в балансе отражаются в составе «Запасов»)	5407	за 2019 г.	-	-	-	-	-	-	-	-	
	5427	за 2018 г.	-	-	-	-	-	-	-	-	
	5408	за 2019 г.	-	-	-	-	-	-	-	-	
	5428	за 2018 г.	-	-	-	-	-	-	-	-	

4.2. Запасы в залоге

Наименование показателя	Код	На 31 декабря 2019 г.	На 31 декабря 2018 г.	На 31 декабря 2017 г.
Запасы, не оплаченные на отчетную дату - всего	5440	-	-	-
в том числе:				
5441	5441	-	-	-
Запасы, находящиеся в залоге по договору - всего	5445	21 705	-	-
в том числе:				
Товары	5446	21 705	-	-



Руководитель

(подпись)

Воробьев Александр
Анатольевич

(расшифровка подписи)

28 февраля 2020 г.

5. Дебиторская и кредиторская задолженность
5.1. Наличие и движение дебиторской задолженности

Наименование показателя	Код	Период	На начало года		Изменения за период							На конец периода							
			учтенная по условиям договора	величина резерва по сомнительным долгам	в результате хозяйственных операций (сумма долга по сделке, операции)	причитающиеся проценты, штрафы и иные начисления	погашение	выбыло	восстановление резерва	перевод из долгосрочную задолженность	перевод из дебиторской в кредиторскую задолженность	перевод из кредиторской в дебиторскую задолженность	учтенная по условиям договора	величина резерва по сомнительным долгам					
															учтенная по условиям договора	величина резерва по сомнительным долгам			
Долгосрочная дебиторская задолженность - всего	5501	за 2019 г.	-	-	-	-	-	-	-	-	-	-	-	-	-	-	-		
	5521	за 2018 г.	-	-	-	-	-	-	-	-	-	-	-	-	-	-	-	-	
в том числе:																			
	Расчеты с покупателями и заказчиками	5502	за 2019 г.	-	-	-	-	-	-	-	-	-	-	-	-	-	-	-	
Авансы выданные	5522	за 2018 г.	-	-	-	-	-	-	-	-	-	-	-	-	-	-	-	-	
	5503	за 2019 г.	-	-	-	-	-	-	-	-	-	-	-	-	-	-	-	-	
Прочая	5523	за 2018 г.	-	-	-	-	-	-	-	-	-	-	-	-	-	-	-	-	
	5504	за 2019 г.	-	-	-	-	-	-	-	-	-	-	-	-	-	-	-	-	
Краткосрочная дебиторская задолженность - всего	5524	за 2018 г.	-	-	-	-	-	-	-	-	-	-	-	-	-	-	-	-	
	5505	за 2019 г.	-	-	-	-	-	-	-	-	-	-	-	-	-	-	-	-	
в том числе:																			
	Расчеты с покупателями и заказчиками	5510	за 2018 г.	6 766	(531)	5 108	-	(4 920)	(531)	-	-	-	-	-	-	-	-	6 423	(724)
Авансы выданные	5511	за 2019 г.	4 932	(531)	4 928	-	(3 094)	(531)	-	-	-	-	-	-	-	-	-	6 766	(531)
	5530	за 2018 г.	-	-	-	-	-	-	-	-	-	-	-	-	-	-	-	-	-
Прочая	5511	за 2019 г.	1 131	-	392	-	(1 053)	-	-	-	-	-	-	-	-	-	-	470	(75)
	5531	за 2018 г.	871	-	786	-	(528)	-	-	-	-	-	-	-	-	-	-	1 131	-
Итого	5512	за 2019 г.	3 633	(531)	1 112	-	(2 453)	(531)	-	-	-	-	-	-	-	-	-	1 761	(378)
	5532	за 2018 г.	4 061	(531)	2 140	-	(2 568)	-	-	-	-	-	-	-	-	-	-	3 633	(531)
Итого	5513	за 2019 г.	2 002	-	3 604	-	(1 414)	-	-	-	-	-	-	-	-	-	-	4 192	(271)
	5533	за 2018 г.	-	-	2 002	-	-	-	-	-	-	-	-	-	-	-	-	2 002	-
Итого	5514	за 2019 г.	-	-	-	-	-	-	-	-	-	-	-	-	-	-	-	-	-
	5534	за 2018 г.	-	-	-	-	-	-	-	-	-	-	-	-	-	-	-	-	-
Итого	5500	за 2019 г.	6 766	(531)	5 108	-	(4 920)	(531)	-	-	-	-	-	-	-	-	-	6 423	(724)
	5520	за 2018 г.	4 932	(531)	4 928	-	(3 094)	(531)	-	-	-	-	-	-	-	-	-	6 766	(531)

5.2. Просроченная дебиторская задолженность

Наименование показателя	На 31 декабря 2019 г.		На 31 декабря 2018 г.		На 31 декабря 2017 г.	
	Код	учтенная по условиям договора	балансовая стоимость	учтенная по условиям договора	балансовая стоимость	учтенная по условиям договора
Всего		-	-	-	-	-
в том числе:						
расчеты с покупателями и заказчиками	5540	-	-	-	-	-
расчеты с поставщиками и заказчиками (в части авансовых платежей, предоплат)	5541	75	75	-	-	-
прочая	5542	378	378	-	-	-
	5543	271	271	-	-	-
	5544	-	-	-	-	-

5.3. Наличие и движение кредиторской задолженности

Наименование показателя	Код	Период	Остаток на начало года	Изменения за период					перевод из дебиторской в кредиторскую задолженность	перевод из кредиторской в дебиторскую задолженность	Остаток на конец периода
				поступление		погашение	выбыло	перевод из долгосрочную задолженность			
				в результате хозяйственных операций (сумма долга по сделке, операции)	причитающиеся проценты, штрафы и иные начисления						
Долгосрочная кредиторская задолженность - всего	5551	за 2019 г.	-	-	-	-	-	-	-	-	-
	5571	за 2018 г.	-	-	-	-	-	-	-	-	-
в том числе:											
кредиты	5552	за 2019 г.	-	-	-	-	-	-	-	-	-
	5572	за 2018 г.	-	-	-	-	-	-	-	-	-
займы	5553	за 2019 г.	-	-	-	-	-	-	-	-	-
	5573	за 2018 г.	-	-	-	-	-	-	-	-	-
прочая	5554	за 2019 г.	-	-	-	-	-	-	-	-	-
	5574	за 2018 г.	-	-	-	-	-	-	-	-	-
	5555	за 2019 г.	-	-	-	-	-	-	X	X	-
	5575	за 2018 г.	-	-	-	-	-	-	X	X	-
Краткосрочная кредиторская задолженность - всего	5560	за 2019 г.	335 793	58 951	1 800	(337 382)	-	-	-	-	59 162
	5580	за 2018 г.	46 207	388 566	966	(99 946)	-	-	-	-	335 793
в том числе:											
расчеты с поставщиками и подрядчиками	5561	за 2019 г.	30 010	2 747	-	(27 650)	-	-	-	-	5 107
	5581	за 2018 г.	16 145	29 863	-	(15 998)	-	-	-	-	30 010
авансы полученные	5562	за 2019 г.	-	-	-	-	-	-	-	-	-
	5582	за 2018 г.	-	-	-	-	-	-	-	-	-
расчеты по налогам и взносам	5563	за 2019 г.	763	-	-	(501)	-	-	-	-	262
	5583	за 2018 г.	530	307	-	(74)	-	-	-	-	763
кредиты	5564	за 2019 г.	-	20 624	893	(608)	-	-	-	-	20 709
	5584	за 2018 г.	-	-	-	-	-	-	-	-	-
займы	5565	за 2019 г.	10 959	2 500	907	(1 000)	-	-	-	-	13 366
	5585	за 2018 г.	1 192	10 000	966	(1 199)	-	-	-	-	10 959
прочая	5566	за 2019 г.	245	19 523	-	(50)	-	-	-	-	19 718
	5586	за 2018 г.	319	-	-	(74)	-	-	-	-	245
целевое финансирование при долевом строительстве	5567	за 2019 г.	293 816	13 557	-	(307 373)	-	-	-	X	-
	5587	за 2018 г.	28 021	348 396	-	(82 601)	-	-	-	X	293 816
Итого	5550	за 2019 г.	335 793	58 951	1 800	(337 382)	-	-	-	X	59 162
	5570	за 2018 г.	46 207	388 566	966	(99 946)	-	-	-	X	335 793

5.4. Просроченная кредиторская задолженность

Наименование показателя	Код	На 31 декабря 2019 г.	На 31 декабря 2018 г.	На 31 декабря 2017 г.
Всего	5590	-	-	-
в том числе:				
расчеты с поставщиками и подрядчиками	5591	-	-	-
расчеты с покупателями и заказчиками	5592	-	-	-
	5593	-	-	-



(Handwritten signature)

Воробьев Александр
Анатольевич
(расшифровка подписи)

Руководитель _____
(подпись)

28 февраля 2020 г.

6. Затраты на производство

Наименование показателя	Код	за 2019 г.	за 2018 г.
Материальные затраты	5610	65 901	16 101
Расходы на оплату труда	5620	8 622	8 394
Отчисления на социальные нужды	5630	2 630	2 555
Амортизация	5640	151	166
Прочие затраты	5650	8 206	5 244
Итого по элементам	5660	85 510	32 460
Изменение остатков (прирост [-]; незавершенного производства, готовой продукции и др.	5670	-	-
Изменение остатков (уменьшение [+]; незавершенного производства, готовой продукции и др.	5680	-	-
Итого расходы по обычным видам деятельности	5600	85 510	32 460



Руководитель

(Handwritten signature)

Воробьев Александр
Анатольевич

(расшифровка подписи)

28 февраля 2020 г.

7. Оценочные обязательства

Наименование показателя	Код	Остаток на начало года	Признано	Погашено	Списано как избыточная сумма	Остаток на конец периода
Оценочные обязательства - всего	5700	605	521	(605)	-	521
в том числе:						
Резерв на оплату отпусков	5701	605	521	(605)	-	521



Руководитель

Воробьев Александр
Анатольевич

(расшифровка подписи)

28 февраля 2020 г.

8. Обеспечения обязательств

Наименование показателя	Код	На 31 декабря 2019 г.	На 31 декабря 2018 г.	На 31 декабря 2017 г.
Полученные - всего	5800	914	914	914
в том числе:				
банковская гарантия	5801	914	914	914
Выданные - всего	5810	-	-	-
в том числе:				
	5811	-	-	-



(Handwritten signature)

**Воробьев Александр
Анатольевич**
(расшифровка подписи)

Руководитель _____
(подпись)

28 февраля 2020 г. _____

9. Государственная помощь

Наименование показателя	Код	за 2019 г.		за 2018 г.	
		Получено бюджетных средств - всего	В том числе:	Получено за год	Возвращено за год
Получено бюджетных средств - всего	5900	-	-	-	-
в том числе:					
на текущие расходы	5901	-	-	-	-
на вложения во внеоборотные активы	5905	-	-	-	-
Бюджетные кредиты - всего					
в том числе:					
за 2019 г.	5910	-	-	-	-
за 2018 г.	5920	-	-	-	-
за 2019 г.	5911	-	-	-	-
за 2018 г.	5921	-	-	-	-



Руководитель

Воробьев Александр
Анатолевич

(расшифровка подписи)

28 февраля 2020 г.

КВАЛИФИКАЦИОННЫЙ АТТЕСТАТ АУДИТОРА

№ 043401

В соответствии с РЕШЕНИЕМ ЦЕНТРАЛЬНОЙ АТТЕСТАЦИОННО-ЛИЦЕНЗИОННОЙ
(решение уполномоченного органа об аттестации аудитора)

АУДИТОРСКОЙ КОМИССИИ МИНИСТЕРСТВА ФИНАНСОВ РОССИЙСКОЙ ФЕДЕРАЦИИ

от « 28 » марта 20 02 г. протокол № 104

МАРКОВОЙ ТАТЬЯНЕ ВИКТОРОВНЕ

(фамилия, имя, отчество аудитора в дательном падеже)

(идентификационный номер налогоплательщика)

предоставляется право осуществления аудиторской деятельности в области

ОБЩЕГО АУДИТА

(наименование типа квалификационного аттестата аудитора)

с « 28 » марта 20 02 г. на неограниченный срок.

Министр финансов
Российской Федерации
или лицо, им уполномоченное




(Handwritten signature)

(подпись)




(Handwritten signature: Татьяна Викторовна Маркова)

Сведения о прохождении аудитором обязательного ежегодного повышения квалификации *

Период действия квалификационного аттестата аудитора	Номера и даты выдачи документов о прохождении ежегодного повышения квалификации	Отметка о соблюдении требования о ежегодном повышении квалификации
с 2003 г. по 2005 г.	21-00997 от 17.10.03г. 014-03059 от 06.02.04г. 014-04003 от 28.06.05г.	Минфин России Аудитором соблюдается требование о повышении квалификации. "31" мая 2006г. <i>[Подпись]</i>
с 20__ г. по 20__ г.		
с 20__ г. по 20__ г.		
с 20__ г. по 20__ г.	 <i>Мещеряков</i> <i>Суворов</i>	
с 20__ г. по 20__ г.		
с 20__ г. по 20__ г.		
с 20__ г. по 20__ г.		
с 20__ г. по 20__ г.		
с 20__ г. по 20__ г.		
с 20__ г. по 20__ г.		
с 20__ г. по 20__ г.		
с 20__ г. по 20__ г.		
с 20__ г. по 20__ г.		

* Заполняется с периодичностью в три года на основании сведений, представляемых аудитором

035398 *



САМОРЕГУЛИРУЕМАЯ ОРГАНИЗАЦИЯ АУДИТОРОВ
АССОЦИАЦИЯ «СОДРУЖЕСТВО»

член Международной Федерации Бухгалтеров (IFAC)



СВИДЕТЕЛЬСТВО

о членстве № 9474

аудитор

МАРКОВА

ТАТЬЯНА ВИКТОРОВНА

является членом Саморегулируемой организации
аудиторов Ассоциации «Содружество»
в соответствии с решением Правления СРО AAC
от 23 декабря 2016 года (протокол №
272) и включен в реестр аудиторов и
аудиторских организаций СРО AAC
26 декабря 2016 года за основным
регистрационным номером записи –


21606084292

Президент СРО AAC



А.Д. Шеремет

Александр Викторович Шеремет



САМОРЕГУЛИРУЕМАЯ ОРГАНИЗАЦИЯ АУДИТОРОВ
АССОЦИАЦИЯ «СОДРУЖЕСТВО»

член Международной Федерации Бухгалтеров (IFAC)



СВИДЕТЕЛЬСТВО

о членстве № 8794

аудиторская организация

Общество с ограниченной ответственностью
Аудиторская фирма «Аудит-Консульт»

является членом Саморегулируемой организации
аудиторов Ассоциации «Содружество» в
соответствии с решением Правления СРО AAC от
8 декабря 2016 года (протокол № 261) и
включена в реестр аудиторов и аудиторских
организаций СРО AAC 8 декабря 2016 года
за основным регистрационным номером записи

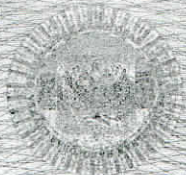
11606069406

Президент СРО AAC



А.Д. Шеремет

*Юлия Витальевна
Шереметова*



Форма № 1-1-Учет
Код по КНД 1121007

Федеральная налоговая служба

СВИДЕТЕЛЬСТВО

О ПОСТАНОВКЕ НА УЧЕТ РОССИЙСКОЙ ОРГАНИЗАЦИИ В НАЛОГОВОМ ОРГАНЕ ПО МЕСТУ ЕЕ НАХОЖДЕНИЯ

Настоящее свидетельство подтверждает, что российская организация
Общество с ограниченной ответственностью Аудиторская фирма "Аудит-Консульт"

(полное наименование российской организации в соответствии с учредительными документами)

ОГРН

1	0	2	7	4	0	2	8	9	1	4	7	1
---	---	---	---	---	---	---	---	---	---	---	---	---

поставлена на учет в соответствии с
Налоговым кодексом Российской Федерации 08.08.2002
(число, месяц, год)

в налоговом органе по месту нахождения Инспекция Федеральной
налоговой службы по Советскому району г. Челябинска

7	4	5	1
---	---	---	---

(наименование налогового органа и его код)

и ей присвоен

ИНН/КПП

7	4	5	1	1	0	9	0	5	0
---	---	---	---	---	---	---	---	---	---

 /

7	4	5	1	0	1	0	0	1
---	---	---	---	---	---	---	---	---

Начальник инспекции Федеральной налоговой
службы по Советскому району г. Челябински



МП

ТРОШИНА Г. А.



серия 74 №006172421

*Маслова Вероника
Ивановна*